

2025 年 12 月 23 日

西日本旅客鉄道株式会社

山陰線 大田市駅～浜田駅における夜間・早朝時間帯 集中工事に伴う代行輸送のお知らせについて（1 月～3 月）

労働人口の減少に伴い線路保守作業員の確保が困難となりつつある状況において、老朽化した線路設備の改良工事を効率的に進めていくことを目指し、夜間・早朝時間帯に集中的に保守工事を実施します。それに伴い、工事時間帯の列車を運休し代行輸送を実施します。

ご利用のお客様にはご不便お掛けしますが、ご理解とご協力をお願いします。

| | | |
|------------------------|---|--|
| 運休区間 | 山陰線 大田市駅～浜田駅間 (一部、江津駅～浜田駅間) | |
| 時間帯 | 夜間（下り 1 本・上り 1 本） | 早朝（上り 1 本） |
| 実施日 | 2026 年 1 月 19 日(月)～1 月 31 日(土) 2 月 1 日(日)～2 月 28 日(土) 3 月 1 日(日)～3 月 12 日(木) | 2026 年 1 月 20 日(火)～1 月 31 日(土) 2 月 1 日(日)～2 月 28 日(土) 3 月 1 日(日)～3 月 13 日(金) |
| 概要 運休列車時刻 代行バス時刻 | 別紙 1 | |
| 代行バスのりば | 別紙 2 | |
| 乗車方法 | JR きっぷをお買い求めいただき、降車駅で運賃箱にお入れください。 券売機が設置されていない駅からご乗車の場合は、乗車区間の運賃を降車駅の運賃箱に現金でお入れください。 | |

一部列車の運休及び代行バスの運転について

山陰線（大田市駅～浜田駅間）

労働人口の減少に伴い線路保守作業員の確保が困難となりつつある状況において、老朽化した線路設備の改良工事を効率的に進めていくことを目指し、集中的に保守工事を実施します。

それに伴い、工事時間帯の一部区間について列車を運休し、代行輸送を実施します。

ご利用の皆さまにはご不便をお掛けいたしますが、ご理解とご協力をお願いいたします。

実施日

運休区間

夜間時間帯

早朝時間帯

2026年 1月19日（月）
～3月12日（木）

2026年 1月20日（火）
～3月13日（金）

大田市駅～浜田駅間

夜間時間帯 代行輸送ダイヤ

大田市→浜田方面

| 列車番号 | 339D→441D | 2009D | 341D | 代行バス |
|------|-----------|-------|-------|-------|
| 出雲市 | 発 19:14 | 19:55 | 20:43 | … |
| 西出雲 | 発 19:19 | 20:00 | 20:49 | … |
| 出雲神西 | 発 19:22 | レ | 20:52 | … |
| 江南 | 発 19:26 | レ | 20:55 | … |
| 小田 | 発 19:33 | レ | 21:02 | … |
| 田儀 | 発 19:47 | レ | 21:07 | … |
| 波根 | 発 19:54 | レ | 21:14 | … |
| 久手 | 発 19:57 | レ | 21:18 | … |
| 大田市 | 着 20:02 | 20:19 | 21:21 | 乗換 |
| | 発 20:03 | 20:20 | 21:22 | 21:30 |
| 静間 | 発 20:07 | レ | 21:26 | 21:38 |
| 五十猛 | 発 20:11 | レ | 21:30 | 21:43 |
| 仁万 | 発 20:32 | レ | 21:37 | 21:58 |
| 馬路 | 発 20:36 | レ | 21:41 | 22:06 |
| 湯里 | 発 20:41 | レ | 21:45 | 22:14 |
| 温泉津 | 発 20:46 | 20:35 | 21:49 | 22:22 |
| 石見福光 | 発 20:50 | レ | 21:53 | 22:32 |
| 黒松 | 発 21:00 | レ | 21:57 | 22:40 |
| 浅利 | 発 21:04 | レ | 22:02 | 22:50 |
| 江津 | 発 21:11 | 20:48 | 22:10 | 23:05 |
| 都野津 | 発 21:16 | レ | 22:15 | 23:15 |
| 敬川 | 発 21:19 | レ | 22:18 | 23:19 |
| 波子 | 発 21:23 | レ | 22:22 | 23:24 |
| 久代 | 発 21:27 | レ | 22:26 | 23:28 |
| 下府 | 発 21:32 | レ | 22:32 | 23:38 |
| 浜田 | 着 21:37 | 21:03 | 22:36 | 23:48 |
| | 発 21:45 | 21:05 | = | = |
| 中略 | | | | |
| 益田 | 着 22:35 | 21:38 | … | … |

- ・339D→441Dは、全区間列車で運転します
- ・2009D（スーパーマッパゼ9号）は、全区間列車で運転します
- ・341Dは、出雲市～大田市間は列車で運転し、**大田市～浜田間はバスによる代行輸送となります**
- ・上記ダイヤには記載していない通常通り運転する列車もあります。
（例：出雲市方面→西出雲行き・大田市行き列車など）

浜田→江津方面

| 列車番号 | 436D→338D | 438D→376D | 代行バス |
|------|-----------|-----------|-------|
| 益田 | 発 18:53 | 20:21 | … |
| 中略 | | | |
| 浜田 | 着 19:46 | 21:17 | 乗換 |
| | 発 20:17 | 21:25 | 21:26 |
| 下府 | 発 20:22 | 21:32 | 21:36 |
| 久代 | 発 20:27 | 21:37 | 21:46 |
| 波子 | 発 20:31 | 21:41 | 21:50 |
| 敬川 | 発 20:35 | 21:45 | 21:55 |
| 都野津 | 発 20:39 | 21:49 | 21:59 |
| | 着 20:43 | 21:51 | 22:09 |
| 江津 | 発 20:48 | = | = |
| 浅利 | 発 20:54 | … | … |
| 黒松 | 発 21:00 | … | … |
| 石見福光 | 発 21:04 | … | … |
| 温泉津 | 発 21:08 | … | … |
| 湯里 | 発 21:12 | … | … |
| 馬路 | 発 21:16 | … | … |
| 仁万 | 発 21:20 | … | … |
| 五十猛 | 発 21:30 | … | … |
| 静間 | 発 21:34 | … | … |
| 大田市 | 着 21:38 | … | … |
| | 発 21:49 | … | … |
| 久手 | 発 21:54 | … | … |
| 波根 | 発 21:57 | … | … |
| 田儀 | 発 22:09 | … | … |
| 小田 | 発 22:13 | … | … |
| 江南 | 発 22:20 | … | … |
| 出雲神西 | 発 22:23 | … | … |
| 西出雲 | 発 22:27 | … | … |
| 出雲市 | 着 22:32 | … | … |

- ・436D→338Dは、全区間列車で運転します
- ・438D→376Dは、益田～浜田間は列車で運転し、**浜田～江津間はバスによる代行輸送となります**
- ・上記ダイヤには記載していない通常通り運転する列車もあります。
（例：大田市発→出雲市行き列車など）

早朝時間帯 代行輸送ダイヤ

浜田→大田市方面

| 列車番号 | 320D | 代行バス | 2004D | 420D→322D |
|------|--------|------|-------|-----------|
| 益田 | 発 … | … | 5:34 | 5:42 |
| 中略 | | | | |
| 浜田 | 発 5:22 | 5:22 | 6:11 | 6:34 |
| 下府 | 発 5:27 | 5:32 | レ | 6:39 |
| 久代 | 発 5:32 | 5:42 | レ | 6:44 |
| 波子 | 発 5:36 | 5:46 | レ | 6:49 |
| 敬川 | 発 5:40 | 5:51 | レ | 6:53 |
| 都野津 | 発 5:43 | 5:55 | レ | 6:56 |
| 江津 | 発 5:50 | 6:05 | 6:26 | 7:02 |
| 浅利 | 発 5:56 | 6:20 | レ | 7:09 |
| 黒松 | 発 6:01 | 6:30 | レ | 7:15 |
| 石見福光 | 発 6:05 | 6:38 | レ | 7:19 |
| 温泉津 | 発 6:10 | 6:48 | レ | 7:31 |
| 湯里 | 発 6:14 | 6:56 | レ | 7:35 |
| 馬路 | 発 6:19 | 7:04 | レ | 7:40 |
| 仁万 | 発 6:23 | 7:12 | レ | 7:45 |
| 五十猛 | 発 6:30 | 7:27 | レ | 7:51 |
| 静間 | 発 6:34 | 7:32 | レ | 7:55 |
| 大田市 | 着 6:38 | 7:40 | 6:52 | 7:59 |
| | 発 6:58 | = | 6:53 | 8:02 |
| 久手 | 発 7:03 | … | レ | 8:06 |
| 波根 | 発 7:10 | … | レ | 8:10 |
| 田儀 | 発 7:25 | … | レ | 8:27 |
| 小田 | 発 7:29 | … | レ | 8:31 |
| 江南 | 発 7:36 | … | レ | 8:38 |
| 出雲神西 | 発 7:40 | … | レ | 8:42 |
| 西出雲 | 発 7:44 | … | 7:17 | 8:45 |
| 出雲市 | 着 7:49 | … | 7:21 | 8:50 |

- ・320Dは、**浜田～大田市間はバスによる代行輸送となります**
- ・大田市～出雲市間は通常通り列車で運転します
- ・2004D（スーパーマッパゼ4号）は、全区間運転します
- ・420D→322Dは、全区間列車で運転します。
- ・上記ダイヤには記載していない通常通り運転する列車もあります。
（例：大田市発→出雲市行き列車など）

代行バス運転について

- **代行バスから列車への接続はいたしません。予めご了承ください。**
- 道路状況により時間を要することもあり、時刻どおり運行できないことがあります。
- あらかじめ目的地までの乗車券類をお買い求めの上ご乗車ください。
- 券売機を設置していない駅からご乗車の際は乗車区間の運賃を現金でお支払いください。
- 運賃・きっぷは降車駅の駅係員にお渡しいただくか、駅の運賃箱にお入れください。
- 各駅の代行バス乗り場は、別紙をご覧ください。
- **※駅出入口付近から離れた場所に停まる駅もありますのでご注意ください。**
- 天候状況や周辺線区の列車の運行状況により代行バスの運行を取りやめる場合がございます。予めご了承ください。最新の運行情報については「JR西日本運行情報」をご覧ください。
- 代行バスは列車と異なり、座席に限りがあるためご乗車いただけない場合もあります。予めご了承ください。

●JR西日本運行情報

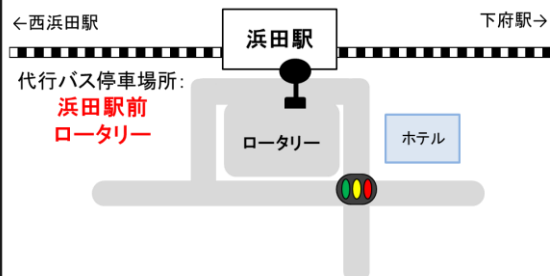


| 凡例 | | |
|--------|--------|-------|
| 列車運転区間 | 列車運休区間 | 代行バス |
| 12:34 | 12:34 | 12:34 |

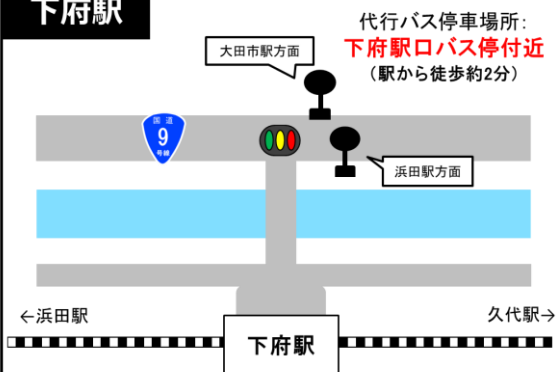
代行バスのりば案内図

※一部のバスのりばは、駅から離れていますのでご注意ください。

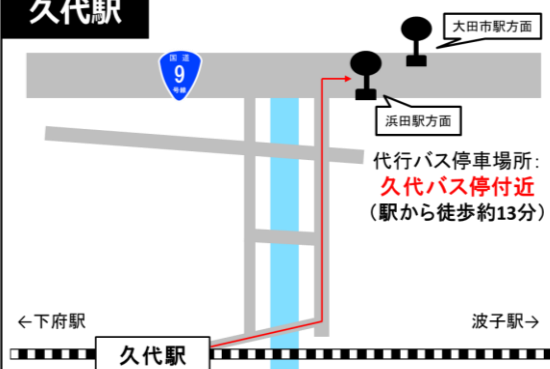
浜田駅



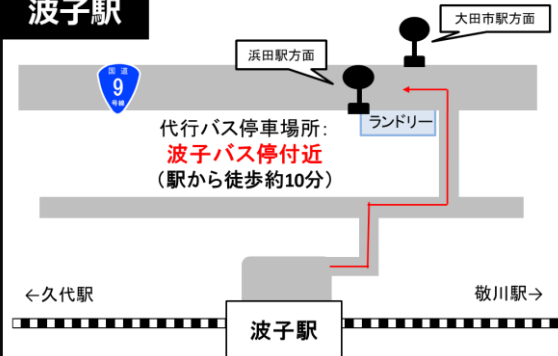
下府駅



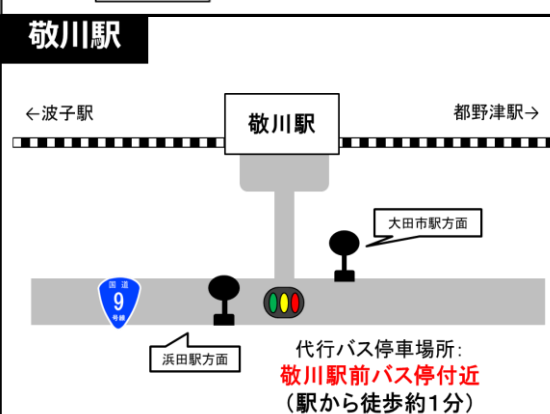
久代駅



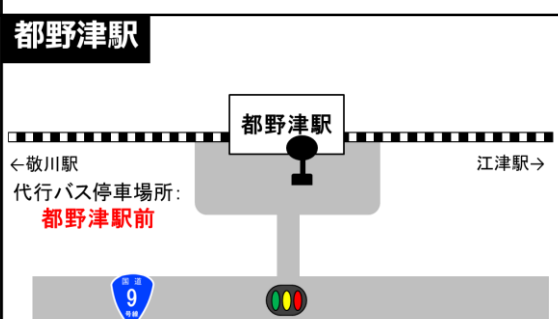
波子駅



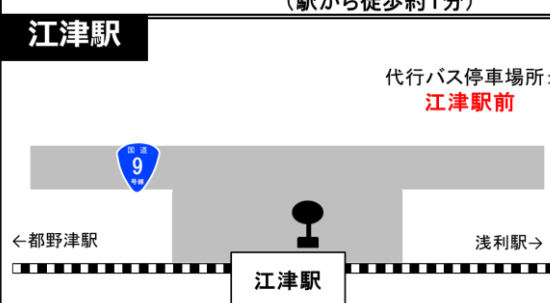
敬川駅



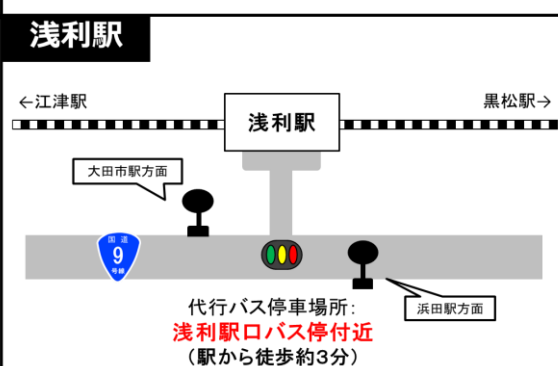
都野津駅



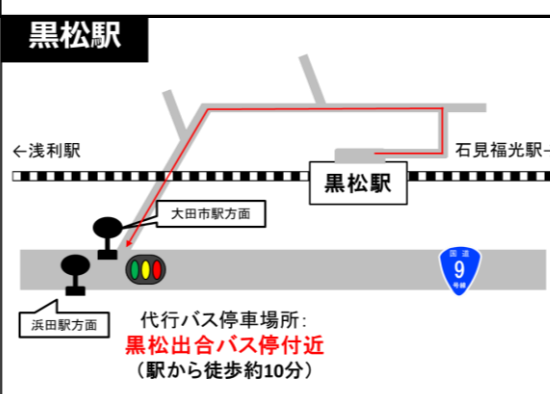
江津駅



浅利駅



黒松駅



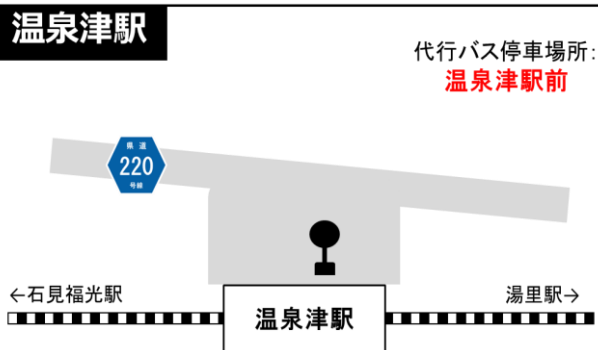
代行バスのりば案内図

※一部のバスのりばは、駅から離れていますのでご注意ください。

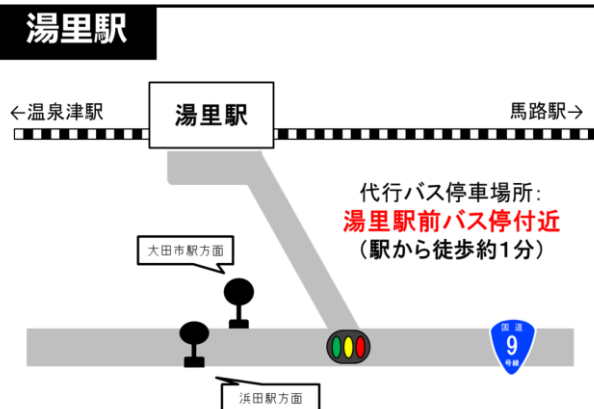
石見福光駅



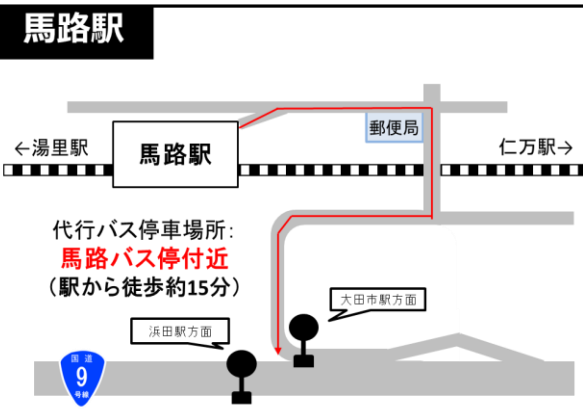
温泉津駅



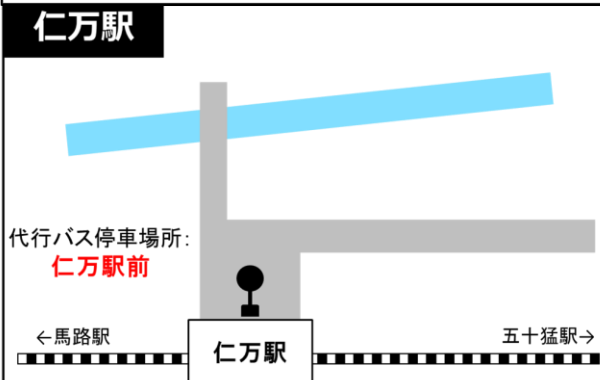
湯里駅



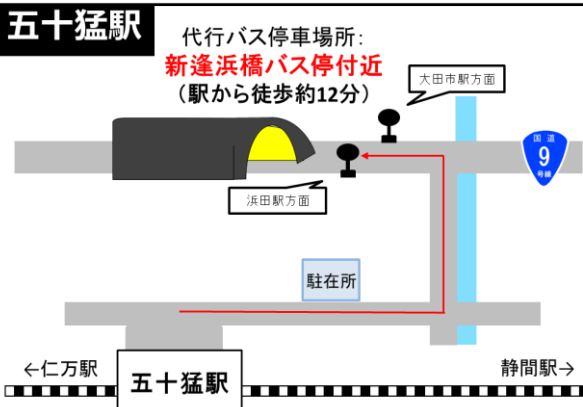
馬路駅



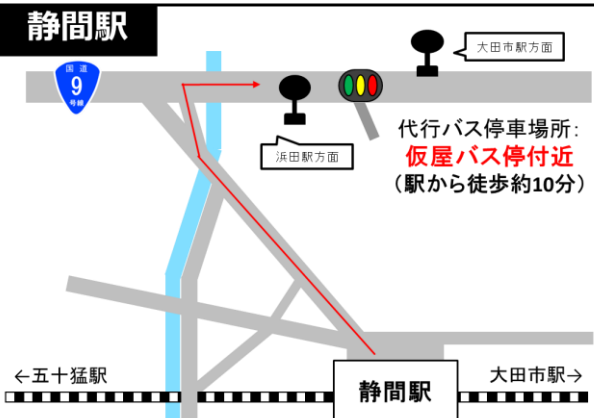
仁万駅



五十猛駅



静間駅



大田市駅

