

2025 年 12 月 19 日
西日本旅客鉄道株式会社

山陽線 厚狹駅～下関駅間における 昼間時間帯集中工事による代行バス時刻等のお知らせについて

労働人口の減少に伴い線路保守作業員の確保が困難となりつつある状況において、老朽化した線路設備の改良工事や災害復旧工事を効率的に進めていくことを目指し、昼間時間帯に集中的に保守工事を実施いたします。それに伴い、工事時間帯の一部区間について列車を運休し、バスによる代行輸送を実施します。

ご利用のお客様にはご不便をお掛けいたしますが、ご理解とご協力をお願いいたします。

運休区間	山陽線 厚狹駅～下関駅
実施日	2026 年 1 月 26 日（月）
概要	別紙 1 参照
運休列車時刻 代行バス時刻 代行バスのりば	別紙 2 参照
乗車方法	バスの乗降時に JR の乗車券類をご提示ください

一部列車

山陽線 厚狹～下関

運転取り止めのお知らせ

JR西日本では、線路設備の集中工事を実施するため、一部列車の運転を取り止めます。
ご利用のお客様には大変ご迷惑をおかけいたしますが、ご理解とご協力をお願いいたします。

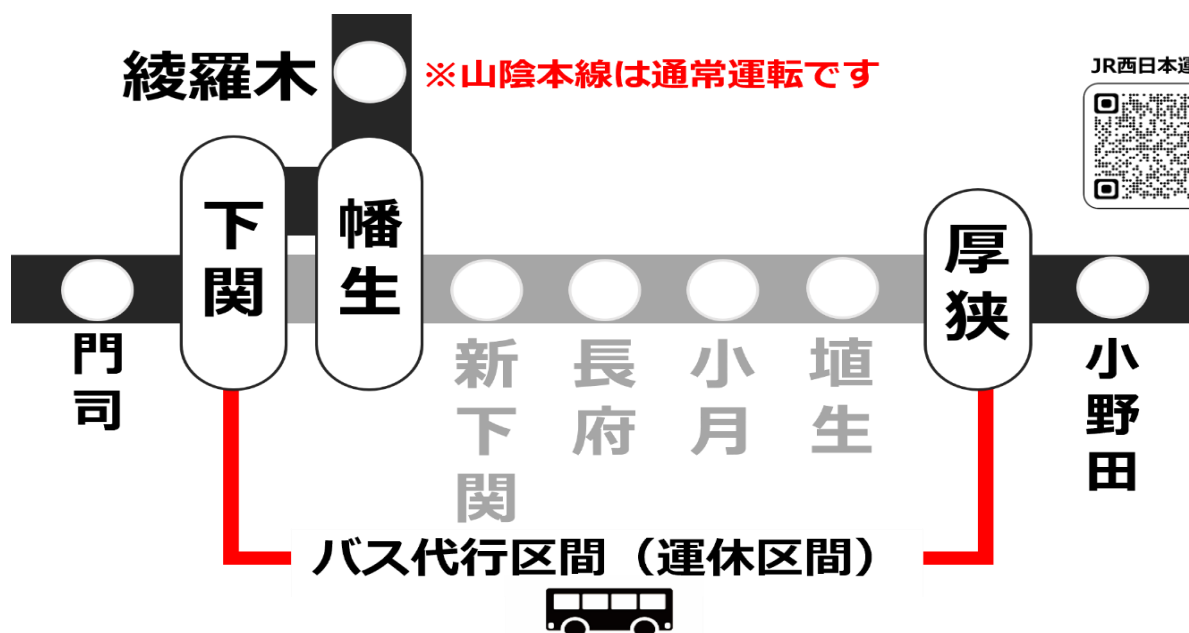
実施日

2026 年 1月 26日(月)

時間帯は 10時～15時頃

実施区間

山陽線 厚狹～下関



JR西日本運行情報



● 代行バスの運転について

- 工事時間帯は列車の運転を取り止めるため、運休区間において代行バスを運転いたします。
- 代行バスから列車への接続はいたしません。あらかじめご了承ください。
- 代行バスは道路状況により時間を要することもあるため、時刻表どおりに運行できないことがあります。
- 代行バスをご利用の際にはあらかじめ目的地までの乗車券類をお買い求めのうえ、ご乗車ください。
- 運賃・切符は降車駅の駅係員にお渡しいただくか、もしくは駅の運賃箱へお入れください。
- ICカードご利用の際は乗車・降車の際に駅の改札機にタッチをしてください。
※ただしバスから列車、または列車からバスへ乗り継ぐ場合は改札機にタッチせずそのままお乗り継ぎください。
- 代行バスの時刻表、バスのりばについては次ページをご覧ください。
※駅から離れているバスのりばもありますのでご注意ください。
- 天候状況や周辺線区の列車の運行状況により代行バスの運行をとりやめることがございます。
あらかじめご了承ください。なお、最新の運行情報については「JR西日本運行情報」をご覧ください。

一部列車の運休および 代行バスの運転について

実施日

2026年 1月 26日(月)

時間帯は 10時～15時頃

実施区間

山陽線 厚狭～下関

※山陰線は通常通り運行いたします

JR西日本では、線路設備の集中工事を実施するため、**一部列車の運転を取り止めます**。工事時間帯は代行バスを運転いたします。代行バスは道路状況により時間を要することもあるため、時刻表どおりに運行できないことがあります。ご利用のお客様には大変ご迷惑をおかけいたしますが、ご理解とご協力をお願いいたします。

● 代行バス時刻表 ※代行バスから列車への接続はいたしません。

山陽線（厚狭～下関）

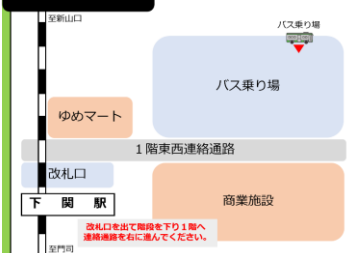
下り													
≪厚狭⇒下関≫		3311M	3513M	代行バス	3313M	代行バス	3407M	3515M	3409M	代行バス	3517M	代行バス	3323M
厚狭	着	9:33			10:41		11:38		12:41				13:44
	発	9:33			10:41	10:46	11:38		12:41	12:46			13:45
埴生	発	9:41			10:49	11:00	11:46		12:48	13:00			13:52
小月	着	9:46			10:54	11:13	11:51		12:54	13:13			13:58
	発	9:47	10:22	10:22	10:55	11:13	11:52	12:15	12:55	13:13	13:30	13:30	13:58
長府	発	9:53	10:28	10:38	11:00	11:29	11:58	12:21	13:01	13:29	13:36	13:46	14:04
新下関	発	9:59	10:34	10:58	11:06	11:49	12:04	12:27	13:07	13:49	13:42	14:06	14:10
幡生	発	10:03	10:42	11:11	11:11	12:02	12:08	12:31	13:11	14:02	13:46	=	14:14
下関	着	10:08	10:47	11:24	11:16	12:15	12:13	12:36	13:16	14:15	13:51		14:19

時刻変更	3326M	3330M
厚狭 発	11:06	13:06
小野田 発	11:13	13:13
宇部 発	11:17	13:17
厚東 発	11:23	13:23
本由良 発	11:33	13:33
嘉川 発	11:37	13:37
新山口 着	11:41	13:41
新山口 発	12:06	14:06

上り													
«下関⇒厚狭»	3324M	3510M	代行バス	3326M	代行バス	3512M	3328M	3330M	代行バス	3514M	3332M	3516M	3334M
下関発	9:30	9:55	10:00	10:31	10:36	11:01	11:36	12:31	12:36	13:01	13:25	14:00	14:25
幡生発	9:35	10:00	10:14	10:36	10:50	11:06	11:42	12:36	12:50	13:06	13:30	14:05	14:30
新下関発	9:40	10:05	10:29	10:41	11:05	11:10	11:47	12:40	13:05	13:10	13:34	14:09	14:35
長府発	9:46	10:11	10:47	10:47	11:23	11:16	11:53	12:46	13:23	13:16	13:40	14:15	14:41
小月着	9:50	10:16	11:02	10:51	11:38	11:21	11:57	12:51	13:38	13:22	13:45	14:20	14:45
小月発	9:51	=	=	10:52	11:38	=	11:58	12:52	=	=	13:46	=	14:46
埴生発	9:57			10:58	11:52		12:04	12:58			13:52		14:52
埴生着	10:04			11:05	12:05		12:11	13:05			13:59		14:59
厚狭発	10:05			11:06	=		12:12	13:06			14:00		15:00

凡例
運休列車
13:01
バス代行
13:01
時刻変更
13:01

下関駅



幡生駅



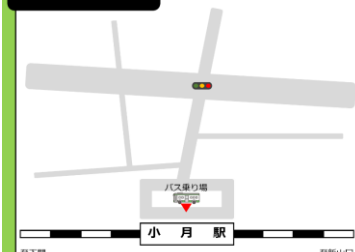
新下関駅



長府駅



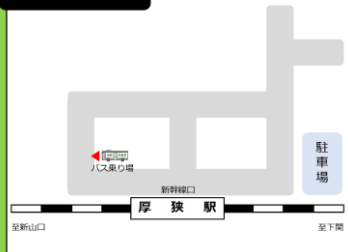
小月駅



埴生駅



厚狭駅



JR西日本運行情報

