

2025年3月17日

西日本旅客鉄道株式会社

## 芸備線 新見駅～備後落合駅間、備後落合駅～三次駅間における 昼間時間帯集中工事による代行バス時刻等のお知らせについて

労働人口の減少に伴い線路保守作業員の確保が困難となりつつある状況において、老朽化した線路設備の改良工事を効率的に進めていくことを目指し、昼間時間帯に集中的に保守工事を実施します。それに伴い、工事時間帯の一部区間について列車を運休し、バスによる代行輸送を実施します。

ご利用のお客様にはご不便をおかけいたしますが、ご理解とご協力をお願いいたします。

運休区間	芸備線 新見駅～備後落合駅 備後落合駅～三次駅
実施日	2025年4月14日（月）
概要	別紙1
運休列車時刻 代行バス時刻	別紙1
代行バスのりば	別紙2（備後落合～三次） 別紙3（新見～備後落合）
乗車方法	バスの乗降時に JR の乗車券類をご提示ください

# 一部列車の運休および 代行バスの運転について



実施日

2025年 4月 14日(月)

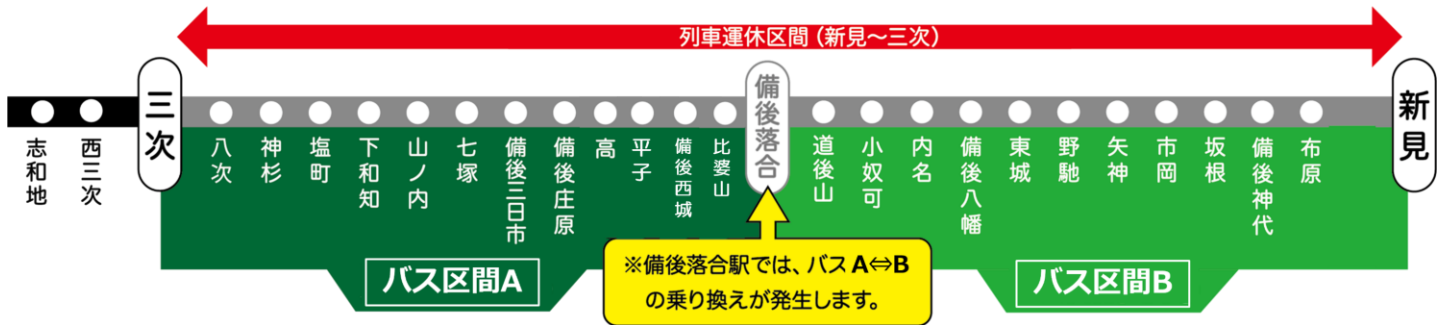
実施区間

芸備線 新見～備後落合～三次

JR西日本では、線路設備の集中工事を実施するため、一部列車の運転を取り止めます。工事時間帯は代行バスを運転いたします。代行バスは道路状況により時間を要することもあるため、時刻表どおりに運行できないことがあります。ご利用のお客様には大変ご迷惑をおかけいたしますが、ご理解とご協力をお願いいたします。

## ● 運休区間

その他の線区(福塩線・木次線・伯備線)は、通常通り運転いたします。



## ● 代行バス時刻表 ※代行バスから列車への接続はいたしません。

《下り方面(新見→三次)》

下り	355D	代行バス区間A	443D	359D	代行バス区間B	代行バス区間A
新見発			13:00		13:00	
布原発			13:06		13:06	
備中神代発			13:10		13:10	
坂根発			13:16		13:16	
市岡発			13:20		13:20	
矢神発			13:25		13:25	
野馳発			13:30		13:30	
東城発			13:37		13:37	
備後八幡発			13:48		13:48	
内名発			13:57		13:57	
小奴可発			14:05		14:05	
道後山発			14:12		14:12	
備後落合着			14:26		14:26	乗換
比婆山発	9:12	9:20		14:40		15:00
備後西城発	9:26	9:27		14:55		15:07
平子発	9:31	9:32		14:59		15:12
高平子発	9:39	9:44		15:08		15:24
備後庄原発	9:45	9:52		15:14		15:32
備後三日市発	9:57	10:02		15:28		15:42
七塚発	10:00	10:21		15:31		16:01
山ノ内発	10:03	10:26		15:34		16:06
下和知発	10:07	10:33		15:37		16:13
塩町発	10:12	10:42		15:43		16:22
神杉発	10:18	10:58		15:48		16:38
八次発	10:20	11:02		15:51		16:42
三次着	10:26	11:08		15:57		16:48
	10:29	11:14		16:00		16:54

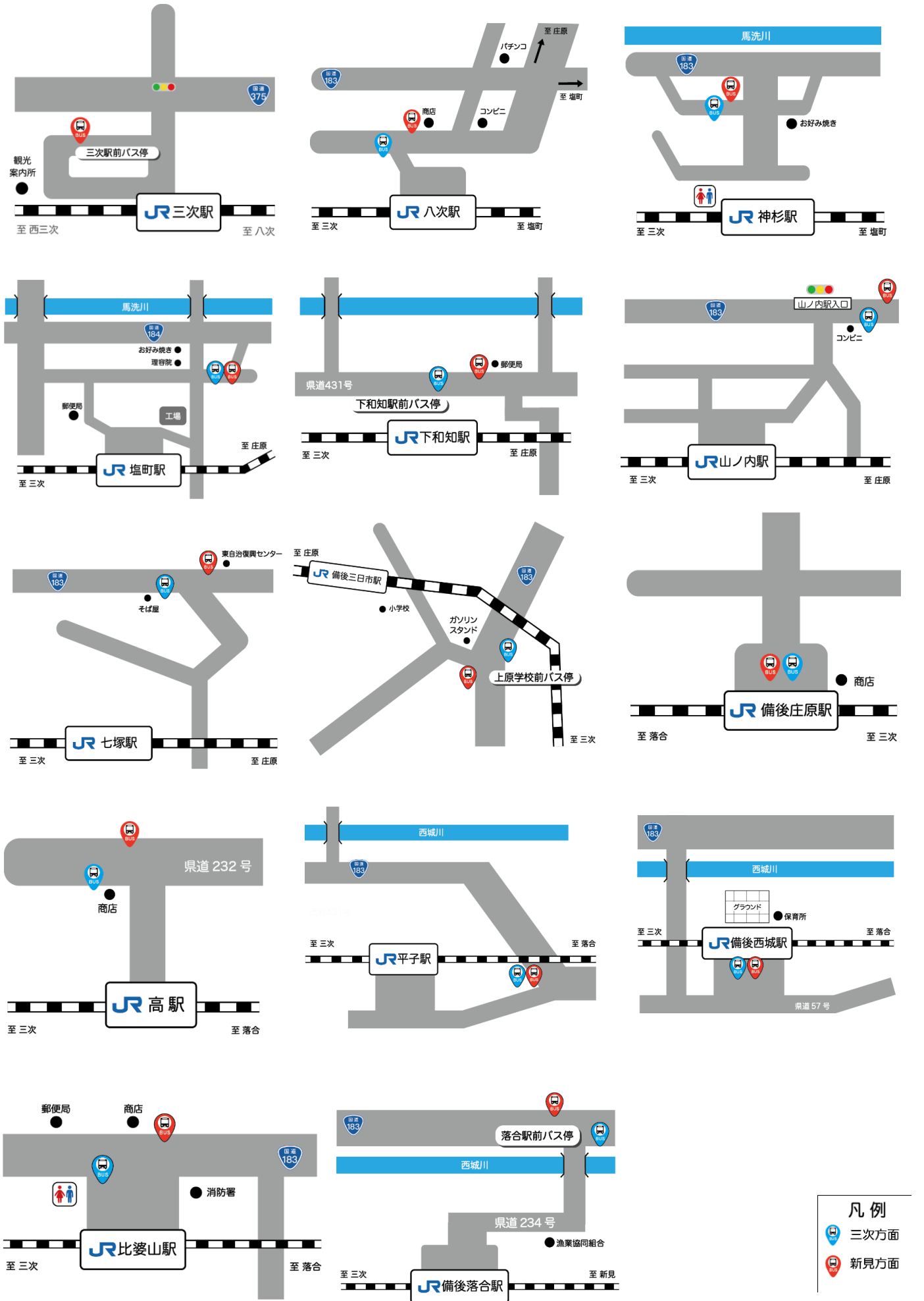
《上り方面(三次→新見)》

上り	356D	444D	代行バス区間A	代行バス区間B
三次発	13:00		13:05	
八次発	13:05		13:13	
神杉発	13:10		13:19	
塩町発	13:13		13:24	
下和知発	13:19		13:30	
山ノ内発	13:24		13:39	
七塚発	13:29		13:46	
備後三日市発	13:31		13:52	
備後庄原発	13:35		14:01	
高平子発	13:46		14:11	
備後西城発	13:52		14:19	
比婆山発	14:00		14:27	
備後落合着	14:04		14:32	
備後落合着	14:19		14:40	乗換
備後落合発		14:39		14:50
道後山発		14:54		15:04
小奴可発		15:00		15:00
内名発		15:09		15:09
備後八幡発		15:18		15:18
東城発		15:29		15:29
野馳発		15:36		15:36
矢神発		15:41		15:41
市岡発		15:46		15:46
坂根発		15:50		15:50
備中神代発		15:56		15:56
布原発		16:00		16:00
新見着		16:06		16:06

- 凡例
- 代行バスA 12:34
  - 代行バスB 12:34
  - 運休列車 12:34

● 代行バスのりば案内図 ※一部のバスのりばは、駅から離れていますのでご注意ください。

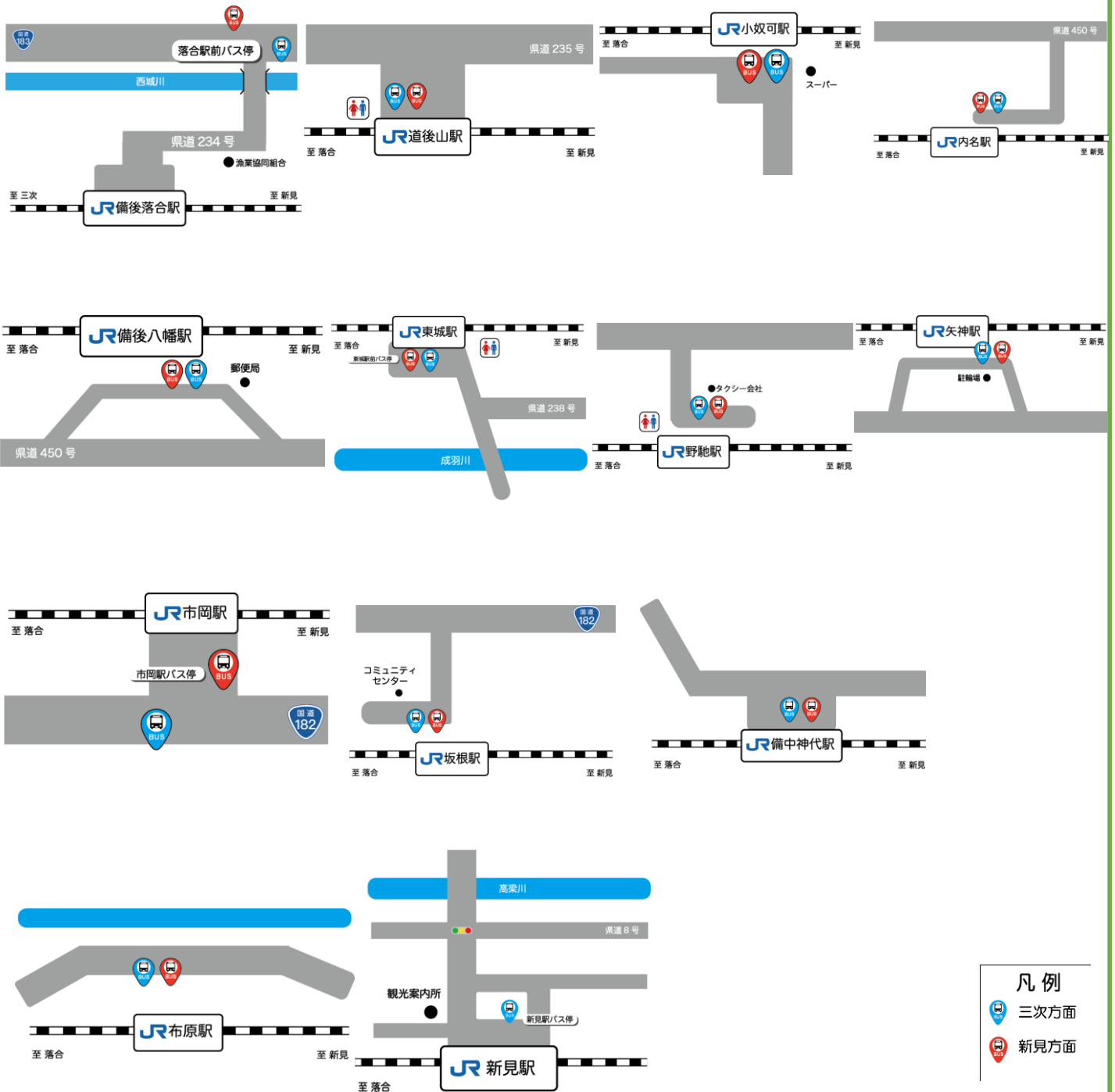
# バス区間A(備後落合～三次)



## 凡例

- 三次方面
- 新見方面

## バス区間B(新見～備後落合)



凡例  
 三次方面  
 新見方面

## ● 代行バスの運転について

- **代行バスから列車への接続はいたしません。あらかじめご了承ください。**
- 道路状況により時間を要することもあり、時刻どおり運行できないことがあります。
- あらかじめ目的地までの乗車券類をお買い求めの上ご乗車ください。
- 券売機を設置していない駅からご乗車の際は乗車区間の運賃を現金でお支払いください。
- 運賃・きっぷは降車駅の駅係員にお渡しいただくか、駅の運賃箱にお入れください。
- 各駅の代行バス乗り場は、別紙をご覧ください。
- ※ **駅出入口付近から離れた場所に停まる駅もありますのでご注意ください。**
- 天候状況や周辺線区の列車の運行状況により代行バスの運行を取りやめる場合がございます。最新の運行情報については「JR西日本運行情報」をご覧ください。
- 代行バスは列車と異なり、座席に限りがあるためご乗車いただけない場合もあります。あらかじめご了承ください。

● JR西日本運行情報

