

2022年1月7日  
西日本旅客鉄道株式会社

## 山陽本線 小月駅～下関駅間における昼間時間帯集中工事による 代行バス時刻等のお知らせについて

山陽本線 小月駅～下関駅間において実施する、昼間時間帯集中工事における列車の運休に伴う代行輸送の詳細が決まりましたのでお知らせいたします。

ご利用のお客様には大変ご不便をおかけしますが、ご理解とご協力をお願いいたします。

運休区間	山陽本線 小月駅～下関駅間
実施日	2022年2月7日（月）
運休列車時刻 代行バス時刻	別紙1参照
代行バスのりば	別紙2参照
乗車方法	バスの乗降時にJRの乗車券類(定期券、回数券、普通乗車券等)をご提示下さい。

# 山陽本線 一部列車運休についてのお知らせ

JR西日本をご利用いただきありがとうございます。

この度、山陽本線において線路設備の改良工事を実施するため、昼間時間帯の一部列車を運休し、代行輸送を行います。  
 実施日、運休列車等は以下のとおりです。また、下関駅を発着する山陰本線の列車は通常通り運転するほか、臨時列車を運転します。  
 お客様にはご不便をおかけいたしますが、ご理解とご協力をお願いいたします。

## 実施日 2022年2月7日(月)

### 運休区間 山陽本線 小月駅～下関駅

下り		3515M	代行バス	3517M	代行バス	3313M	代行バス	6519M	代行バス	3519M	代行バス	6321M	代行バス	3323M	代行バス	3521M	代行バス	3325M	代行バス	3523M	代行バス
列車	厚狭発					10:42						12:43		13:47				14:41			
	壇生発					10:49						12:50		13:54				14:48			
	小月着					10:55	→					12:56	→	14:00	→			14:54	→		
バス代行	長府発	運休	10:05	運休	10:27	運休	11:03	運休	11:52	運休	12:16	運休	13:04	運休	14:08	運休	14:30	運休	15:02	運休	15:22
	新下関発	運休	10:21	運休	10:43	運休	11:19	運休	12:08	運休	12:32	運休	13:20	運休	14:24	運休	14:46	運休	15:18	運休	15:38
	幡生発	運休	10:39	運休	11:01	運休	11:37	運休	12:26	運休	12:50	運休	13:38	運休	14:42	運休	15:04	運休	15:36	運休	15:53
	下関着	運休	10:52	運休	11:14	運休	11:50	運休	12:39	運休	13:03	運休	13:51	運休	14:55	運休	15:17	運休	15:49	運休	=
		運休	11:05	運休	11:27	運休	12:03	運休	12:52	運休	13:16	運休	14:04	運休	15:08	運休	15:30	運休	16:02	運休	(新下関止)

上り		3510M	代行バス	3512M	代行バス	3328M	代行バス	3514M	代行バス	6330M	代行バス	3332M	代行バス	3516M	代行バス	3334M	代行バス	3518M	代行バス	3340M	代行バス
バス代行	下関発	運休	9:35	運休	10:08	運休	10:33	運休	11:03	運休	11:35	運休	12:37	運休	13:15	運休	14:00	運休	14:35	運休	15:15
	幡生発	運休	9:49	運休	10:22	運休	10:47	運休	11:17	運休	11:49	運休	12:51	運休	13:29	運休	14:14	運休	14:49	運休	15:29
	新下関発	運休	10:04	運休	10:37	運休	11:02	運休	11:32	運休	12:04	運休	13:06	運休	13:44	運休	14:29	運休	15:04	運休	15:41
列車	長府発	運休	10:20	運休	10:53	運休	11:18	運休	11:48	運休	12:20	運休	13:22	運休	14:00	運休	14:45	運休	15:20	運休	=
	小月着	運休	10:35	運休	11:08	運休	11:33	運休	12:03	運休	12:35	運休	13:37	運休	14:15	運休	15:00	運休	15:35	運休	(新下関止)
	壇生発					10:50						12:50				14:19				15:28	
	厚狭着					10:56						12:56				14:25				15:34	
						11:03						13:03			14:32				15:41		

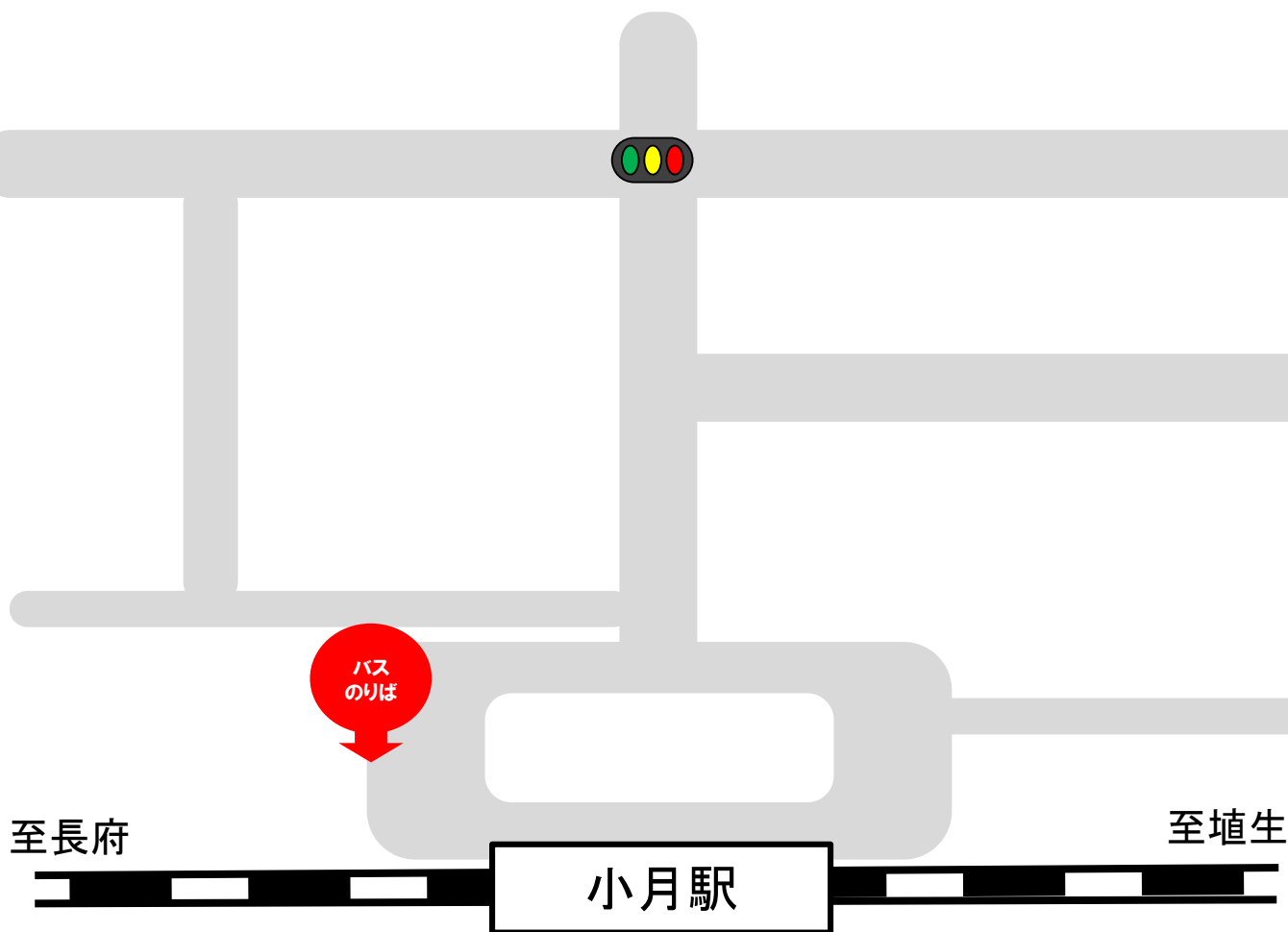
- 代行バスから列車への接続は致しません。 ※代行バスは道路事情等により予定時刻通りに運行ができないことがあります。
- 代行バスをご利用の際は、事前に目的地までの乗車券類（定期券・回数券含む）をお買い求めの上、ご購入ください。
- 代行バス乗降の際は、JR線の乗車券類を係員にご提示ください。
- 代行バスの乗降場所については、最寄りの駅の掲示をご覧ください。 ※駅から距離のある箇所もありますのでご注意ください。

## ○臨時列車の運転 区間：山陰本線 吉見駅～下関駅

下り			9881D	9883D	9885D	上り			9880D	9882D	9884D
吉見	発		11:48	13:09	14:15	下関	発	11:10	12:41	13:46	
福江	発		11:53	13:14	14:19	幡生	着	11:15	12:46	13:51	
安岡	発		11:56	13:17	14:23		発	11:16	12:47	13:53	
梶栗郷台地	発		11:59	13:20	14:26	綾羅木	発	11:20	12:52	13:57	
綾羅木	発		12:02	13:23	14:28	梶栗郷台地	発	11:23	12:55	14:00	
幡生	着		12:06	13:27	14:33	安岡	発	11:27	12:57	14:03	
	発		12:07	13:27	14:33	福江	発	11:31	13:01	14:07	
下関	着		12:12	13:32	14:38	吉見	着	11:35	13:05	14:11	

○下関駅を発着する山陰本線の列車は通常通り運転します。

# 鉄道代行バス乗り場のご案内



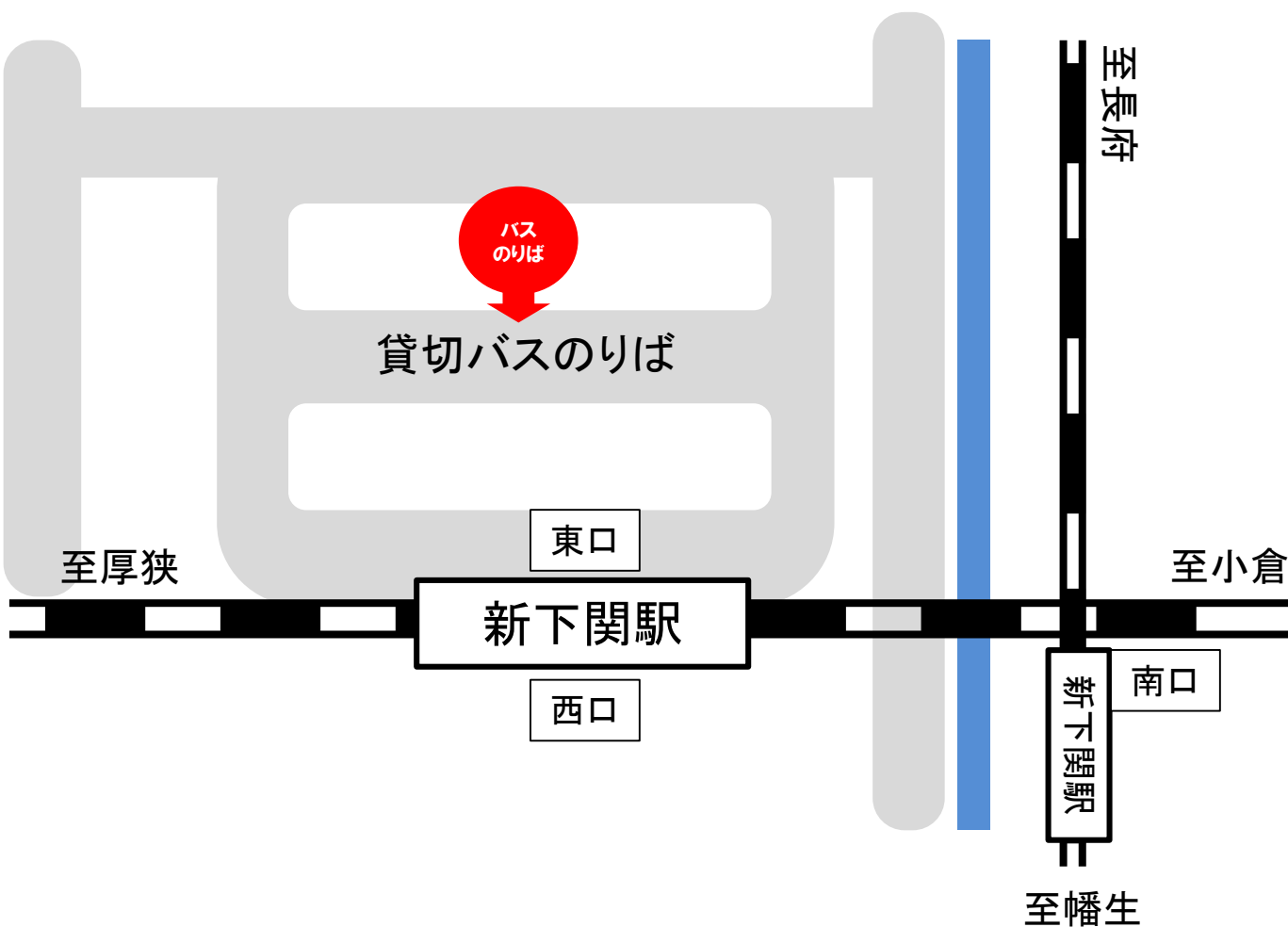
ご利用の際には、事前にJRの普通乗車券、定期券、回数券等をお買い求め下さい。

# 鉄道代行バス乗り場のご案内



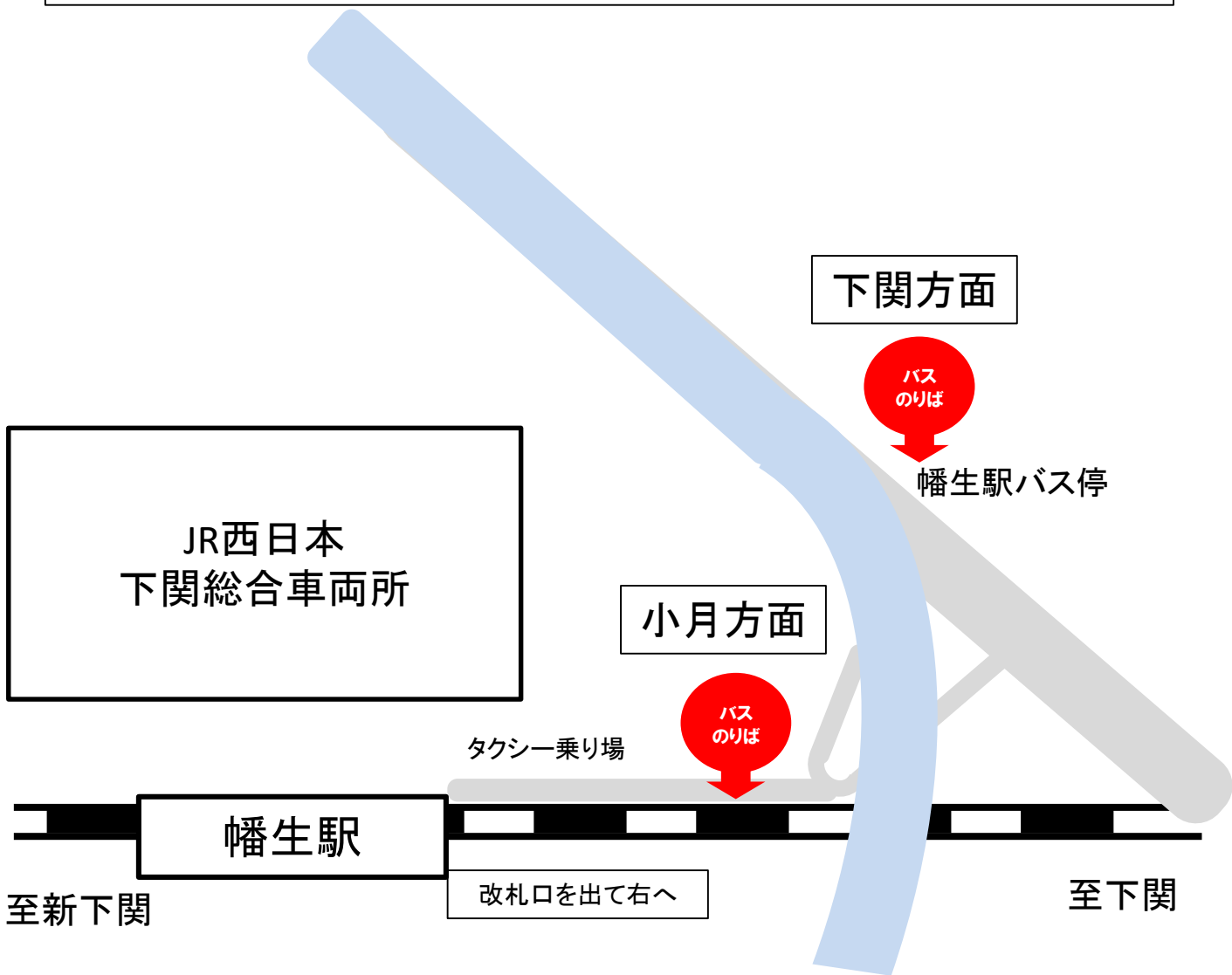
ご利用の際には、事前にJRの普通乗車券、定期券、回数券等をお買い求め下さい。

# 鉄道代行バス乗り場のご案内



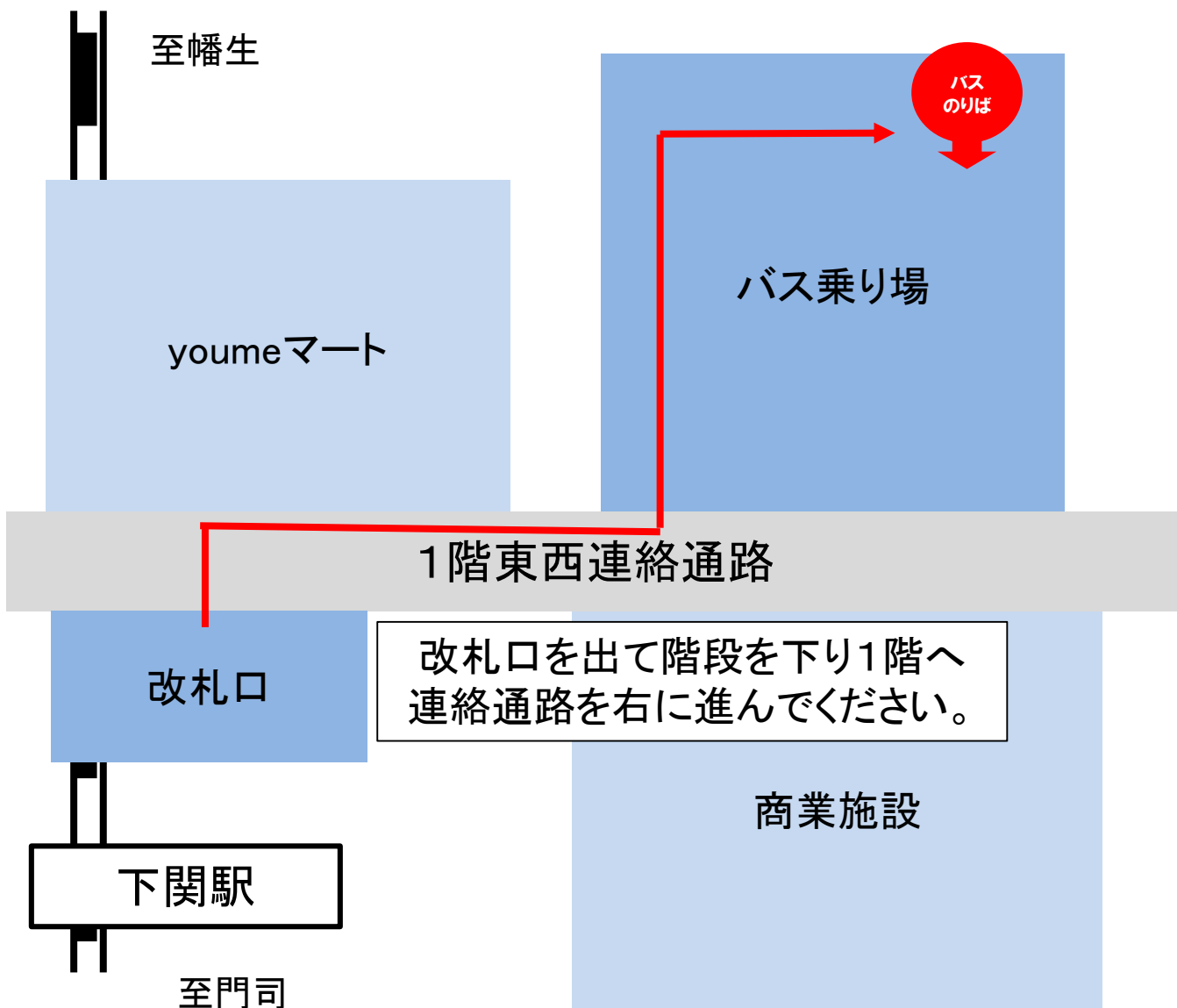
ご利用の際には、事前にJRの普通乗車券、定期券、回数券等をお買い求め下さい。

# 鉄道代行バス乗り場のご案内



ご利用の際には、事前にJRの普通乗車券、定期券、回数券等をお買い求め下さい。

# 鉄道代行バス乗り場のご案内



改札口を出て階段を下り1階へ  
連絡通路を右に進んでください。

ご利用の際には、事前にJRの普通乗車券、定期券、回数券等  
をお買い求め下さい。