



2021年9月27日
西日本旅客鉄道株式会社

1周年を迎えたお客さまとつながる MaaS アプリ「WESTER」がさらにパワーアップ！ ～ICOCA 残高表示、首都圏を中心にさらに駅情報が追加、今後のさらなる連携拡大 etc.～

「WESTER」は昨年9月の提供開始以来、多くの方々にご利用頂いておりますが、みなさまの移動生活をより強かにサポートし、より身近にご利用頂けるアプリになるために、本日アップデートを行いました。

ICOCA 残高を表示する機能を備え、時刻表などを検索できる駅数が首都圏を中心にさらに増加し、皆様にとってより身近にご利用頂けるようになりました。また、日常生活に便利・おトク・楽しいを添える AI 活用スタンプラリーや、ICOCA をより楽しくご利用頂くためのキャンペーンも実施し、これからもより身近で便利な WESTER になるような取り組みを進めて参ります。ますますパワーアップした「WESTER」の新機能と今後にご期待ください。

○「ICOCA 残高」をお持ちのスマートフォンにかざすだけで確認できるようになりました！

移動やお買い物をされる際に ICOCA 残高表示機能をご活用頂くことで、ICOCA を使ったスピーディーで便利なお支払いを行って頂けるようになります。

○東日本旅客鉄道株式会社(JR 東日本)の主要駅等の駅情報に簡単にアクセスできるようになりました！

JR 東日本の新幹線各駅や首都圏の駅等、ならびに万葉線の各駅をマイ駅や駅情報検索で確認できるようになり、ますます広いエリアで身近に、便利にご利用頂けるようになります。

移動に、生活に便利なICOCAがますます身近に、便利にご利用になれるようになります！



日常生活のさまざまな場面にご利用頂いている ICOCA の残高をお手元で簡単に確認できるようになりました。スマートフォンに ICOCA をかざすだけで残高を確認でき、スムーズでスピーディーなお支払い体験が可能になります。

さらに、カモノハシのイコちゃんが、残高に応じてさまざまな表情をお見せいたしますので、楽しみながら ICOCA 残高をご確認ください。



※本機能は NFC 機能が搭載されたスマートフォンのみとなります

首都圏を中心にますます多くの駅の情報簡単にチェックできるようになります！

地域の交通ネットワークを支える鉄道事業者様と連携し、新たに2つの鉄道事業者様の駅情報をチェックできるようになりました。これに伴い、マイ駅設定できる、情報検索できる駅が大幅に増加します。(詳細は別紙①をご参照ください)

この度、新たに「JR東日本」の新幹線各駅及び首都圏の駅等に加え、「万葉線株式会社」の全駅の情報を追加したことで、より多くのご利用者様が日常でご利用頂いている駅の時刻表などの情報を WESTER でチェックできるようになりました。



JR 東日本の東北・上越・秋田・山形・北陸の各新幹線駅、
「東京都区内」「横浜市内」「仙台市内」に該当する駅(計 199 駅)
が対象です



その他のアップデート(詳細は別紙②をご参照ください)

- 乗降アラーム機能(乗り過ぎを防止するための通知設定機能)を追加しました。
乗換・降車駅などの到着前に通知を設定することで、乗り過ぎの防止に役立ちます。
- マイ駅などの駅情報に、駅からの交通手段を簡単に調べられる「駅モビ」を追加しました。
- JR 東日本・JR九州の列車走行位置情報とスムーズに連携し、情報が得やすくなりました。
- 「おトクにGo！」を改善し、日常生活に楽しみ、おトク・便利さを添えるキャンペーンなどがよりわかりやすく、参加しやすくなりました。

今後の WESTER によるさらなる連携 (詳細は別紙③をご参照ください)



- 奥京都AI活用スタンプラリー(2021年10月15日(予定)より)
京阪ホールディングス、京阪電車、叡山電車とのAIを活用したモデルコース提案型スタンプラリーを実施します。簡単なアンケートにお答えいただくことで、お客さまにピッタリのモデルコースを提案します(AIがおススメするスポットからお客さま自身でコースのカスタマイズも可能)。奥京都の魅力を発見できるさまざまなスポットを巡ることで、スタンプを集め、景品を獲得する新しい楽しみを体験いただけます。

- セブン銀行 ATM で ICOCA にチャージキャンペーン(2021年10月1日から2021年11月30日開催)
対象府県※のセブン銀行ATMにてICOCAに2,000円以上のチャージを2回行っていただくことで、ICOCAポイントをプレゼントするキャンペーンを実施します。おトクにチャージし、移動や生活において、スムーズで便利なお支払いツールとしてICOCAをお使いいただけます。詳細はキャンペーンページをご確認ください。
(https://www.jr-odekake.net/icoca/campaign/icoca_sevenbank_atm_cp/)

※対象府県:富山県、石川県、福井県、滋賀県、京都府、大阪府、和歌山県、奈良県、兵庫県、岡山県、広島県、鳥取県、島根県、山口県

今後もさらなる機能の充実と多様な連携により、お客さまの移動や生活のニーズにお応えつづけ、お客さまに愛される「WESTER」となることを目指してまいります。
インストールはアプリストアより、「WESTER」でお調べください。

今回ご案内の取り組みは、SDGs 目標の 3 番、9 番、11 番、17 番に貢献するものと考えています。



JR西日本グループは持続可能な開発目標(SDGs)を支援しています。



【別紙①】各鉄道事業者さまマイ駅設定・駅情報検索機能の詳細について

ご確認いただける情報は各電鉄により異なります。詳細は以下の通りです。

※今回追加された鉄道社名は黄色で記載しています。

会社名	範囲	駅数	ご利用いただける機能					
			時刻表	駅情報	列車 走行位置	混雑度 傾向	観光 情報	ホテル
広島電鉄	全駅	77	○	○※1	○※2	—	○※16	○※16
四国旅客鉄道	全駅	257		○※3	—※4	—		
九州旅客鉄道	九州新幹線各駅	11		○※5	○※6	—		
IRいしかわ鉄道	全駅	5		○※7	—	—		
あいの風とやま鉄道	全駅	20		○※8	○※9	—		
富山地方鉄道	全駅	106		○※10	—	—		
福井鉄道	全駅	25		—	—	—		
えちぜん鉄道	全駅	44		○※11	—	—		
のと鉄道	全駅	8		○※12	—	—		
えちごトキめき鉄道	全駅	22		○※13	—	—		
東日本旅客鉄道	新幹線各駅/首都圏・仙台市内の駅	199		○※14	○※15	—		
万葉線	全駅	25		—	—	—		

※1 広島電鉄HP「電車情報／電停ガイド」へ遷移します。 / ※2 広島電鉄HP「電車情報／電車位置情報検索」へ遷移します（一部の駅を除く）。

※3 JR四国HP「駅・鉄道情報／四国の主要駅」「おでかけに便利な鉄道・バス情報」へ遷移します（一部の駅を除く）。

※4 WESTERの「便利サービス」より「JR四国列車運行案内」へと遷移できます。 / ※5 JR九州HP「駅情報一覧」へと遷移します。

※6 九州新幹線各駅の一部在来線方面のみWESTER内でJR九州在線位置情報「どれどれ」を表示します。 / ※7 IRいしかわ鉄道HP「各駅情報」へ遷移します。

※8 あいの風とやま鉄道HP「各駅情報」へ遷移します。 / ※9 あいの風とやま鉄道HP「あイトレ（運行状況）」へ遷移します。

※10 富山地方鉄道HP「鉄道 | 駅情報」へ遷移します（一部の駅を除く）。 / ※11 えちぜん鉄道HP「駅情報」へ遷移します。

※12 のと鉄道HP「沿線ガイド」へ遷移します。 / ※13 えちごトキめき鉄道HP「沿線マップ」へ遷移します。 / ※14 JR東日本HP「駅情報」へと遷移します。

※15 北陸新幹線の全駅についてWESTER内で列車走行位置を表示します。 ※16 各駅より一定の距離内にある観光施設・宿泊施設が表示されます。

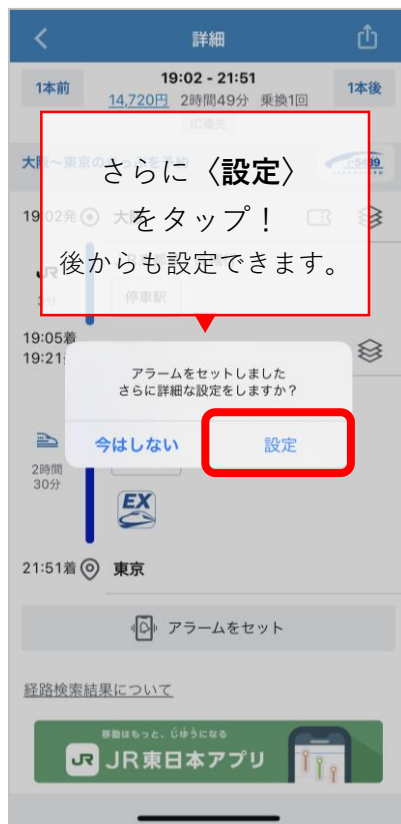
【別紙②】乗降アラーム機能について

※画面はすべて開発時のものです

乗る前・降りる前にアラームがお知らせ。乗り過ぎしを回避！



経路検索結果画面



アラーム詳細設定



乗り換えや降車時の
目覚ましとしてご利用いただけます！



目的の列車に乗るため、
駅へ向かうタイミングもお知らせします！

【別紙②】 その他のアップデートについて

※画面はすべて開発時のものです

1 駅まで・駅から使えるモビリティ 駅モビをご案内



✓ 駅モビを使いこなして
快適に移動しましょう！
※今後、コンテンツ追加を予定

2 JR東日本・JR九州の 列車走行位置情報と連携



✓ WESTER1つでJR東日本やJR九州
の列車走行位置もご覧いただけます！
※一部線区のみ

3 キャンペーンをもっと 見つけやすく！



✓ 参加したいキャンペーンやスタンプ
ラリーが見つけやすくなりました！

【別紙③】今後のさらなる連携（奥京都AI活用スタンプラリー）

※画面はすべて開発時のものです

WESTERからアクセス



ホーム画面のおトクにGO!をタップ

スタンプラリーを選択



バナーをタップ

エントリー



WESTERから
キャンペーンへ参加
アンケート回答

スタンプ箇所選択



AIにより、
お客さまの
好みに合った
スタンプ箇所を
表示

スタンプシート完成



必要に応じて
“行きたいところ”を
自分で選択

WESTER上で
店舗優待クーポンを受信

店舗でお買い物 観光地・寺社等へ回遊



電車に乗って奥京都を満喫♪

スタンプ獲得

【店舗】
スマホの画面に電子
スタンプを押下



【観光地・寺社】
GPSによる認証
※参加者が位置情報
をONにしている必
要があります。



スタンプ達成



賞品が当たる
抽選に応募

さらに、ICOCAで叡山電車および京阪電車をご利用いただきスタンプラリーを達成いただくと、スタンプラリー参加当日のご利用額に対して10%分のICOCAポイントをプレゼント ※諸条件あり

【別紙③】今後のさらなる連携（セブン銀行ATMでICOCAにチャージキャンペーン）

※画面はすべて開発時のものです

WESTERからアクセス



ホーム画面のおトクにGO!をタップ


キャンペーンを選択



キャンペーンスタート



ICOCA番号を登録



ICOCA番号をご登録ください。
(J-WEST会員メニューからICOCAをご登録いただいている場合は自動で反映されます)

スタンプシート完成




ATMでICOCAチャージ



アンケートのご協力ありがとうございました！
ポイントの付与は12月下旬を予定しています。


対象府県のセブン銀行ATMで一度に**2,000円**以上ICOCAにチャージでスタンプゲット！
スタンプ**2つ**で達成！！

ICOCAポイントを達成者全員に100ポイント さらに抽選で1,000ポイントプレゼント！



ICOCAポイントを受け取るためには、2021年11月30日までにICOCAポイントサービスの利用登録の完了（無料）が必要です。（SMART ICOCAは利用登録不要です。）

WESTERでのICOCA番号のご登録方法



- WESTERホーム画面上の「会員メニュー」を選択
- J-WEST IDとパスワードを入力してログイン
- J-WESTネット未入会の方は会員登録をお願いします

④会員メニューから、ICOCA番号の「登録する」ボタンを押し、ICOCA番号（カード裏面に記載の、JWから始まる17桁の英数字）を入力

ICOCAポイントサービスの利用登録は、WESTERへのICOCA番号のご登録またはICOCAエリアの自動券売機で可能です。WESTERへのICOCA番号のご登録はホーム画面上部の「会員メニュー」から行うことができます。（※J-WEST IDが必要）