





● 電子チケット方式における販売・ご利用フロー

①お客様は旅行会社等 WEB サイト・アプリで購入	②メールで引換証を受け取り	③日本へ到着	④みどりの券売機で JR-WEST RAIL PASS に引換
			
<p>電子チケット方式で発行されるため特に Web サイト・アプリでの購入において、お客様の利便性が向上します。</p>	<p>引換証はメールでの受け取りが可能です。電子チケット方式の引換証には専用の QR コードが付与されます。</p>		<p>窓口にお並び頂く必要はありません。お客様に券売機を操作頂き、電子チケットに記載の QR コードと、IC チップ付きパスポートかざすことで、引換が可能です。</p>

(1) 対象商品

以下の商品を電子チケット方式で販売しております。(9 商品)

関西エリアパス、関西ワイドエリアパス、関西・広島エリアパス、
山陽・山陰エリアパス、山陰・岡山エリアパス、広島・山口エリアパス、
岡山・広島・山口エリアパス、関西・北陸エリアパス、北陸エリアパス

(2) 券売機による引換可能箇所

以下の各駅にて、パスポートリーダー付きのみどりの券売機で引換が可能です。(23 箇所)

近畿エリア：関西空港駅・京都駅・大阪駅・新大阪駅・三ノ宮駅

奈良駅・和歌山駅・福知山駅

北陸エリア：金沢駅・小松駅・富山駅・新高岡駅・福井駅・敦賀駅

中国エリア：鳥取駅・米子駅・松江駅・岡山駅・広島駅・新山口駅・下関駅

福岡エリア：新幹線博多駅・新幹線小倉駅

(参考) 従来の引換証(MCO)方式における販売・ご利用フロー

①お客様は各旅行会社の店頭で購入	②専用紙の引換証 (MCO)を受け取り・郵送で受領	③日本へ到着	④みどりの窓口で JR-WEST RAIL PASS に引換
