

バージョン別 折り紙デザイン(90mm×90mm)

- ・表紙デザインが異なる4種類(運転士バージョン、車掌バージョン、駅係員バージョン、パーサーバージョン)のオリジナル「新幹線折り紙」をご用意しております。
- ・折り紙は、全10枚入っており、内2枚は説明書に基づいて折っていただくと、新幹線が完成いたします。同封の台紙に乗せていただき、旅の思い出の品としてお楽しみください。
- ・また、訪日外国人のお客様にも日本の伝統的な遊びをお楽しみいただけるよう、英語版の解説も同封しています。

【運転士バージョンデザイン】 配布箇所: 山陽新幹線駅ホーム 等 (表紙、運転士折り紙 2枚)




【車掌バージョンデザイン】 配布箇所: 山陽新幹線車内 等 (表紙、車掌折り紙 2枚)




【駅係員バージョンデザイン】 配布箇所: 新大阪駅、山陽新幹線各駅 等 (表紙、駅係員 2枚)



【パーサーバージョンデザイン】 配布箇所: 山陽新幹線車内 等 (表紙、パーサー折り紙 2枚)



共通 折り紙デザイン 共通折り紙デザイン(8枚)



訪日外国人用案内デザイン

日本伝統の遊び「折り紙」
 折り紙とは、紙を折って動物や植物、生活用品などの形を表現する日本の伝統の遊びです。

Japanese traditional art "ORIGAMI"
 ORIGAMI is the Japanese traditional art which folds paper and forms the shape of animals, plants and a lot more things.

つる A Crane ふじさん Mt. Fuji かざぐるま A Wind Mill

・バージョン別の折り紙を折ると“新幹線”が出来上がります。

“新幹線”の折り方デザイン

台紙デザイン

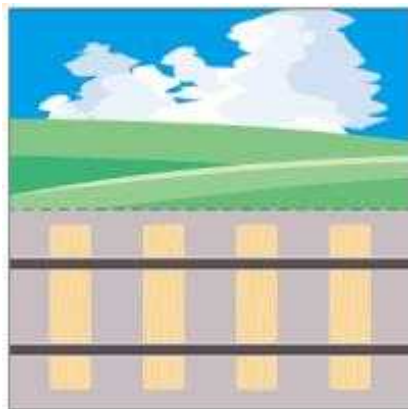
しんかんせんのおりかた
 How to fold the Shinkansen

がセンターのイラストにあわせておれば、ラッピングしんかんせんのかんせい!!

① ほんかんを折って折りあわせておきます ② てんせんを作る ③ ほんかんを作る

④ てんせんでおかわりを作る ⑤ てんせんどうちがわりを作る ⑥ まどをわいておきます

だいのつかいかた
 てんせんで2つにおいて、ジオラマといっしょにあそんでね!!



出来上がりイメージ

