

山陰線 長門市駅～下関駅間における昼間時間帯集中工事に伴う代行輸送のお知らせについて

労働人口の減少や線路保守を担う建設業界における働き方改革の進展に伴い線路保守作業員の確保が困難となるなか、作業員の働き方改革や効率的なメンテナンス、作業の安全性向上を進めるため、普段は夜間に実施している工事を日中時間帯に集中的に実施します。それに伴い、工事時間帯の一部区間について列車を運休し、バスによる代行輸送を実施します。

ご利用のお客様にはご不便をおかけいたしますが、ご理解とご協力をお願いいたします。

運休区間	長門市駅～小串駅	小串駅～下関駅
実施日	2026年5月19日（火）	2026年5月12日（火）
運休列車時刻 代行バス時刻	「別紙1」参照	「別紙3」参照
代行バスのりば	「別紙2」参照	「別紙4」参照
乗車方法	バスの乗降時にJRの乗車券類をご提示ください	

一部列車の運休および 代行バスの運転について



2026年

実施日

5月 19日 (火)

実施区間

山陰線 長門市～小串

JR西日本では、線路設備の集中工事を実施するため、一部列車の運転を取り止めます。一部の工事時間帯は代行バスを運転いたします。バスは道路状況により時間を要することもあるため、時刻表どおりに運行できないことがあります。ご利用のお客様には大変ご迷惑をおかけいたしますが、ご理解とご協力をお願いいたします。

● 代行バス時刻表 ※代行バスから列車への接続はいたしません。

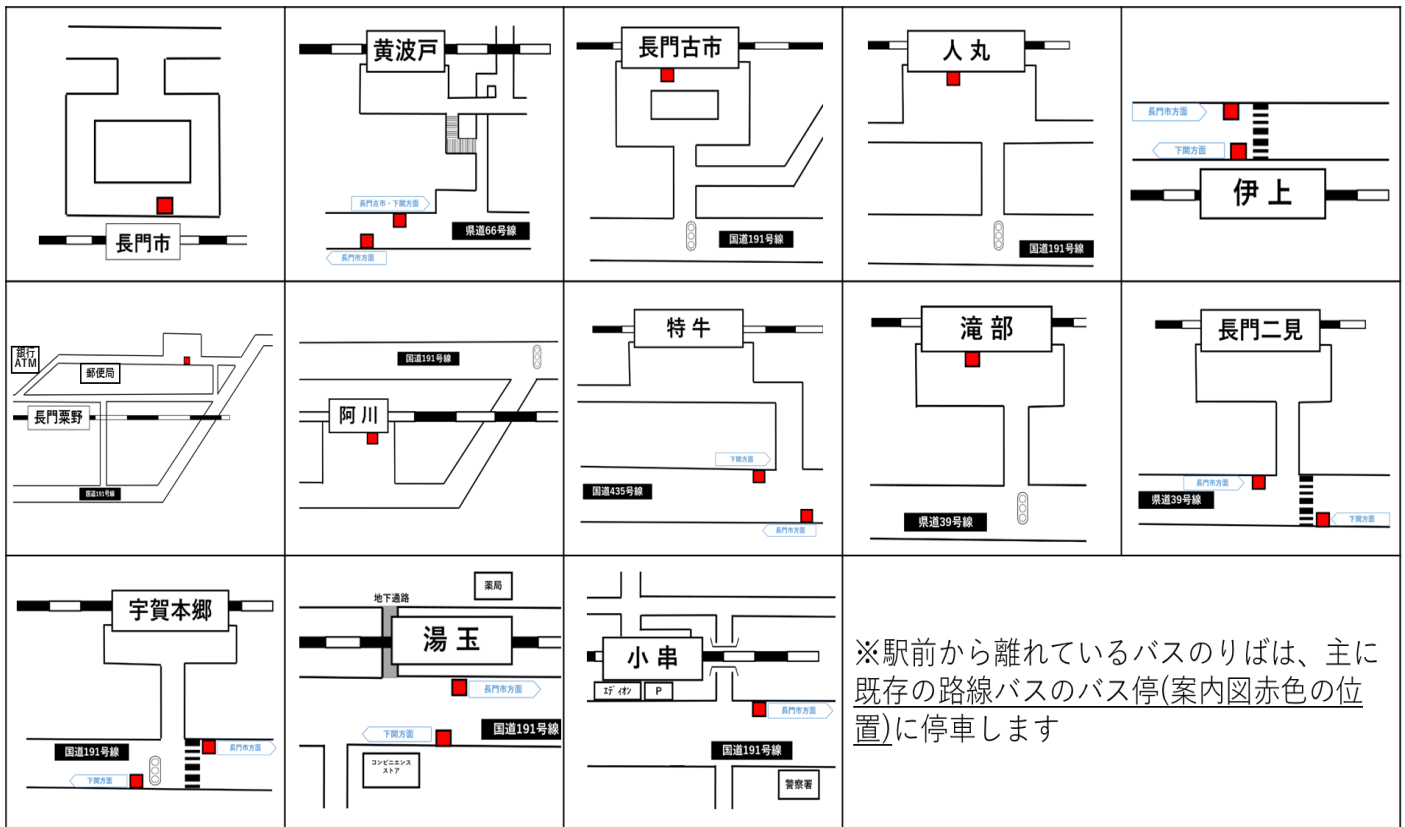
《下り方面（長門市⇒小串）》

		965D	823D	バス代行	967D	825D	バス代行	969D
長門市	発	7:53	9:45	9:48	11:50	13:01	13:01	15:19
黄波戸	発	8:00	9:52	10:00	11:57	13:08	13:13	15:26
長門古市	発	8:06	9:58	10:12	12:09	13:14	13:25	15:32
人丸	発	8:11	10:03	10:21	12:17	13:19	13:34	15:37
伊上	発	8:16	10:08	10:29	12:22	13:24	13:42	15:42
長門粟野	発	8:23	連 運	10:38	連 運	連 運	13:51	15:49
阿川	発	8:31	10:23	10:49	12:37	13:39	14:02	15:57
特牛	発	8:37	休	10:59	休	休	14:12	16:03
滝部	発	8:46	10:35	11:11	12:49	13:53	14:24	16:09
長門二見	発	8:54	10:43	11:18	12:57	14:01	14:31	16:17
宇賀本郷	発	9:02	10:50	11:23	13:05	14:08	14:36	16:25
湯玉	発	9:06	10:54	11:27	13:09	14:12	14:40	16:29
小串	着	9:13	11:01	11:36	13:16	14:19	14:49	16:36

《上り方面（小串⇒長門市）》

		824D	964D	バス代行	828D	966D	バス代行	830D
小串	発	8:13	10:00	10:00	11:19	13:22	13:22	15:34
湯玉	発	8:20	10:08	10:09	11:26	13:30	13:31	15:41
宇賀本郷	発	8:25	10:12	10:13	11:30	13:34	13:35	15:46
長門二見	発	8:33	10:20	10:18	11:38	13:42	13:40	15:54
滝部	発	8:49	10:35	10:25	11:47	13:51	13:47	16:10
特牛	発	8:55	連 運	10:33	連 運	連 運	13:55	16:15
阿川	発	9:00	10:46	10:47	11:57	14:02	14:09	16:20
長門粟野	発	9:07	休	10:58	休	休	14:20	16:28
伊上	発	9:14	11:00	11:07	12:12	14:17	14:29	16:35
人丸	発	9:20	11:06	11:15	12:17	14:22	14:37	16:41
長門古市	発	9:25	11:11	11:24	12:23	14:28	14:46	16:47
黄波戸	発	9:31	11:17	11:36	12:28	14:34	14:58	16:52
長門市	着	9:37	11:23	11:48	12:34	14:40	15:10	16:59

● 代行バスのりば案内図 ※一部のバスのりばは、駅から離れていますのでご注意ください。



● 代行バスの運転について

- 工事時間帯は列車の運転を取り止め、連休区間において代行バスを運転いたします。
- 代行バスから列車への接続はいたしません。あらかじめご了承ください。
- 代行バスは道路状況により時間を要することもあるため、時刻表どおりに運行できないことがあります。
- 代行バスをご利用の際にはあらかじめ目的地までの乗車券類をお買い求めのうえ、ご乗車ください。
- 券売機を設置していない駅からご乗車の際は、乗車区間の運賃を現金でお支払いください。
- 運賃・きっぷは降車駅の駅係員にお渡しいただくか、もしくは駅の運賃箱へお入れください。
- 天候状況や周辺線区の列車の運行状況により代行バスの運行をとりやめることがございます。あらかじめご了承ください。なお、最新の運行情報については「JR西日本運行情報」をご覧ください。

一部列車の運休および 代行バスの運転について



2026年

実施日

5月 12日 (火)

実施区間

山陰線 小串～下関

※山陽線：幡生～下関間は通常どおり運転いたします。

JR西日本では、線路設備の集中工事を実施するため、一部列車の運転を取り止めます。工事時間帯は代行バスを運転いたします。バスは道路状況により時間を要することもあるため、時刻表どおりに運行できないことがあります。ご利用のお客様には大変ご迷惑をおかけいたしますが、ご理解とご協力をお願いいたします。

● 代行バス時刻表 ※代行バスから列車への接続はいたしません。

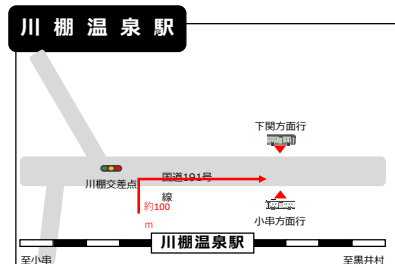
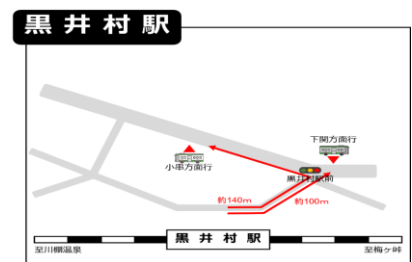
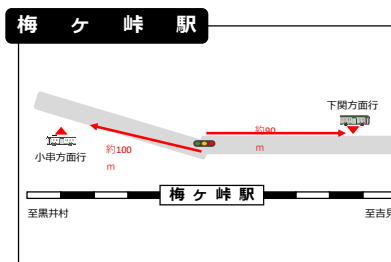
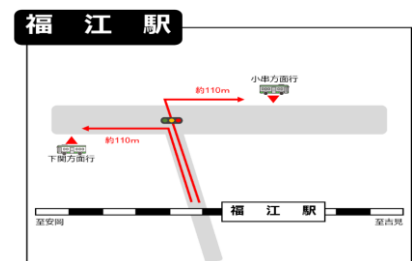
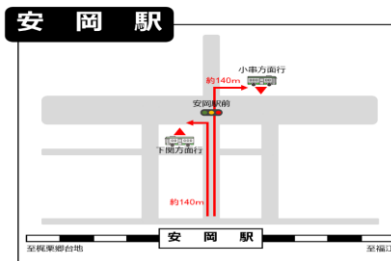
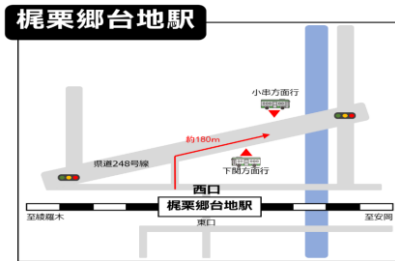
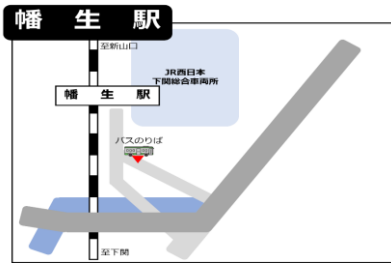
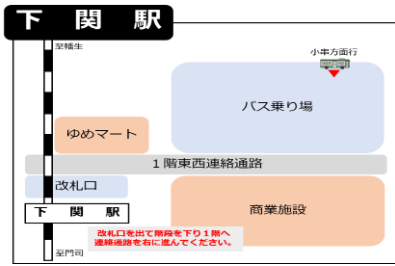
《 下り方面 (小串⇒下関) 》

		821D	965・863D	代行バス	865D	代行バス	823D	代行バス	867D	代行バス	967・869D	代行バス	825D	代行バス	873D
小 串	着	8:27	9:13	乗換	=		11:01	乗換	=		13:16	乗換	14:19	乗換	
	発	8:32	9:14	9:20	9:53	9:57	11:02	11:14	12:11	12:15	13:19	13:23	14:20	14:27	15:25
川 棚 温 泉	発	8:37	9:19	9:24	9:57	10:01	11:06	11:18	12:15	12:19	13:23	13:27	14:24	14:31	15:29
黒 井 村	発	8:41	9:23	9:27	10:01	10:04	11:10	11:21	12:19	12:22	13:27	13:30	14:28	14:34	15:33
梅 ヶ 峠	発	8:47	9:28	9:31	10:07	10:08	11:16	11:25	12:24	12:26	13:33	13:34	14:34	14:38	15:39
吉 見	発	8:52	9:33	9:37	10:12	10:14	11:21	11:31	12:30	12:32	13:38	13:40	14:39	14:44	15:44
福 江	発	8:56	9:38	9:40	運休	10:17	運休	11:25	運休	12:34	運休	13:43	運休	14:47	15:48
安 岡	発	9:01	9:41	9:45	運休	10:22	運休	11:29	運休	12:40	運休	13:48	運休	14:52	15:53
梶 栗 郷 台 地	発	9:04	9:45	9:49	10:24	10:26	11:32	11:43	12:41	12:44	13:50	13:52	14:50	14:56	15:56
綾 羅 木	発	9:07	9:48	9:52	10:27	10:29	11:35	11:46	12:44	12:47	13:53	13:55	14:53	14:59	15:59
幡 生	着	9:11	9:52	10:01	10:31	10:38	11:39	11:55	12:49	12:56	13:57	14:04	14:57	15:08	16:03
	発	9:12	9:54	10:01	10:32	10:38	11:40	11:55	12:49	12:56	14:01	14:04	14:58	15:08	16:04
下 関	着	9:17	9:59	10:14	10:37	10:51	11:45	12:08	12:54	13:09	14:06	14:17	15:03	15:21	16:09

《 上り方面 (下関⇒小串) 》

		852D	854D	代行バス	856D	代行バス	828D	代行バス	860D	代行バス	862D	代行バス	830D	代行バス	864D
下 関	発	8:05	8:40	8:48	9:48	10:04	10:36	10:42	12:03	12:19	13:14	13:27	14:31	14:31	15:37
幡 生	着	8:10	8:45	9:01	9:52	10:17	10:41	10:55	12:08	12:32	13:18	13:40	14:36	14:44	15:41
	発	8:11	8:50	9:01	9:53	10:17	10:42	10:55	12:11	12:32	13:19	13:40	14:36	14:44	15:42
綾 羅 木	発	8:16	8:55	9:10	9:58	10:26	10:46	11:04	12:16	12:41	13:24	13:49	14:41	14:53	15:47
梶 栗 郷 台 地	発	8:19	8:58	9:13	10:01	10:29	10:49	11:07	12:18	12:44	13:27	13:52	14:44	14:56	15:50
安 岡	発	8:22	運休	9:17	運休	10:33	運休	11:11	運休	12:48	運休	13:56	運休	15:00	15:53
福 江	発	8:26	運休	9:22	運休	10:38	運休	11:16	運休	12:53	運休	14:01	運休	15:05	15:56
吉 見	発	8:31	9:09	9:25	10:12	10:41	11:00	11:19	12:30	12:56	13:38	14:04	14:55	15:08	16:01
梅 ヶ 峠	発	8:36	9:14	9:31	10:18	10:47	11:05	11:25	12:35	13:02	13:44	14:10	15:00	15:14	16:07
黒 井 村	発	8:42	9:23	9:35	10:23	10:51	11:11	11:29	12:40	13:06	13:49	14:14	15:06	15:18	16:12
川 棚 温 泉	発	8:45	9:27	9:38	10:26	10:54	11:14	11:32	12:44	13:09	13:52	14:17	15:09	15:21	16:15
小 串	着	8:50	9:31	9:42	10:30	10:58	11:18	11:36	12:48	13:13	13:57	14:21	15:13	15:25	16:19

● 代行バスのりば案内図 ※一部のバスのりばは、駅から離れていますのでご注意ください。



● 代行バスの運転について

- 工事時間帯は列車の運転を取り止め、運休区間において代行バスを運転いたします。
- 代行バスから列車への接続はいたしません。あらかじめご了承ください。
- 代行バスは道路状況により時間を要することもあるため、時刻表どおりに運行できないことがあります。
- 代行バスをご利用の際にはあらかじめ目的地までの乗車券類をお買い求めのうえ、ご乗車ください。
- 運賃・きっぷは降車駅の駅係員にお渡しいただくか、もしくは駅の運賃箱へお入れください。
- 天候状況や周辺線区の列車の運行状況により代行バスの運行をとりやめる場合がございます。あらかじめご了承ください。なお、最新の運行情報については「JR西日本運行情報」をご覧ください。

JR西日本運行情報

