

■ A : 琵琶湖線・JR京都線・JR神戸線

米原→神戸・姫路方面

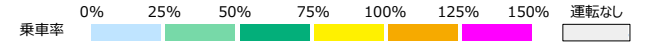
※表内の時間は、列車が区間の右側の駅に到着する時間（琵琶湖線では京都駅、JR京都線では高槻駅あるいは大阪駅、JR神戸線では尼崎駅、神戸駅、西明石駅あるいは姫路駅）

線区	区間	種別	早朝		ラッシュ時間帯（朝）			昼			ラッシュ時間帯（夕方）				夜間	深夜	
			5時～	6時～	7時～	8時～	9時～	10時～	11時～	16時～	17時～	18時～	19時～	20時～	21時～	24時～	
琵琶湖線	草津～京都	新快速															
		快速															
JR京都線	京都～高槻	新快速															
		快速															
		普通															
	高槻～大阪	新快速															
		快速															
		普通															
JR神戸線	大阪～尼崎	新快速															
		快速															
		普通															
	尼崎～芦屋	新快速															
		快速															
		普通															
	芦屋～三ノ宮	新快速															
		快速															
		普通															
	三ノ宮～西明石	新快速															
		快速															
		普通															
西明石～姫路	新快速																
	快速																
	普通																

姫路→京都・米原方面

※表内の時間は、列車が区間の右側の駅に到着する時間（JR神戸線では西明石駅、神戸駅、尼崎駅あるいは大阪駅、JR京都線では高槻駅あるいは京都駅、琵琶湖線では草津駅）

線区	区間	種別	早朝		ラッシュ時間帯（朝）			昼			ラッシュ時間帯（夕方）				夜間	深夜	
			5時～	6時～	7時～	8時～	9時～	10時～	11時～	16時～	17時～	18時～	19時～	20時～	21時～	24時～	
JR神戸線	姫路～西明石	新快速															
		快速															
		普通															
	西明石～三ノ宮	新快速															
		快速															
		普通															
	三ノ宮～芦屋	新快速															
		快速															
		普通															
	芦屋～尼崎	新快速															
		快速															
		普通															
尼崎～大阪	新快速																
	快速																
	普通																
JR京都線	大阪～高槻	新快速															
		快速															
		普通															
	高槻～京都	新快速															
		快速															
		普通															
琵琶湖線	京都～草津	新快速															
		快速															



■ B：湖西線

京都→堅田・近江今津方面

※表内の時間は、列車が区間の右側の駅に到着する時間（堅田駅）

区間	種別	早朝		ラッシュ時間帯（朝）			昼			ラッシュ時間帯（夕方）				夜間	深夜
		5時～	6時～	7時～	8時～	9時～	10時～	11時～	16時～	17時～	18時～	19時～	20時～		
京都～堅田	新快速														
	快速														
	普通														

近江今津・堅田→京都方面

※表内の時間は、列車が区間の右側の駅に到着する時間（京都駅）

区間	種別	早朝		ラッシュ時間帯（朝）			昼			ラッシュ時間帯（夕方）				夜間	深夜
		5時～	6時～	7時～	8時～	9時～	10時～	11時～	16時～	17時～	18時～	19時～	20時～		
堅田～京都	新快速														
	快速														
	普通														

■ D：奈良線

京都→宇治・奈良方面

※表内の時間は、列車が区間の右側の駅に到着する時間（宇治駅）

区間	種別	早朝		ラッシュ時間帯（朝）			昼			ラッシュ時間帯（夕方）				夜間	深夜
		5時～	6時～	7時～	8時～	9時～	10時～	11時～	16時～	17時～	18時～	19時～	20時～		
京都～宇治	快速														
	区間快速														
	普通														

奈良・宇治→京都方面

※表内の時間は、列車が区間の右側の駅に到着する時間（京都駅）

区間	種別	早朝		ラッシュ時間帯（朝）			昼			ラッシュ時間帯（夕方）				夜間	深夜
		5時～	6時～	7時～	8時～	9時～	10時～	11時～	16時～	17時～	18時～	19時～	20時～		
宇治～京都	快速														
	区間快速														
	普通														

■ E：嵯峨野線

京都→亀岡・園部方面

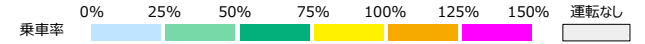
※表内の時間は、列車が区間の右側の駅に到着する時間（亀岡駅）

区間	種別	早朝		ラッシュ時間帯（朝）			昼			ラッシュ時間帯（夕方）				夜間	深夜
		5時～	6時～	7時～	8時～	9時～	10時～	11時～	16時～	17時～	18時～	19時～	20時～		
京都～亀岡	快速														
	普通														

園部・亀岡→京都方面

※表内の時間は、列車が区間の右側の駅に到着する時間（京都駅）

区間	種別	早朝		ラッシュ時間帯（朝）			昼			ラッシュ時間帯（夕方）				夜間	深夜
		5時～	6時～	7時～	8時～	9時～	10時～	11時～	16時～	17時～	18時～	19時～	20時～		
亀岡～京都	快速														
	普通														



■ G : JR宝塚線

大阪→宝塚・新三田方面

※表内の時間は、列車が区間の右側の駅に到着する時間（宝塚駅あるいは新三田駅）

区間	種別	早朝		ラッシュ時間帯（朝）			昼			ラッシュ時間帯（夕方）				夜間	深夜
		5時～	6時～	7時～	8時～	9時～	10時～	11時～	16時～	17時～	18時～	19時～	20時～		
尼崎～宝塚	快速														
	区間快速														
	普通														
宝塚～新三田	快速														
	区間快速														
	普通														

新三田・宝塚→大阪方面

※表内の時間は、列車が区間の右側の駅に到着する時間（宝塚駅あるいは尼崎駅）

区間	種別	早朝		ラッシュ時間帯（朝）			昼			ラッシュ時間帯（夕方）				夜間	深夜
		5時～	6時～	7時～	8時～	9時～	10時～	11時～	16時～	17時～	18時～	19時～	20時～		
新三田～宝塚	快速														
	区間快速														
	普通														
宝塚～尼崎	快速														
	区間快速														
	普通														

■ H : 学研都市線・JR東西線

松井山手・四条畷→京橋・尼崎方面

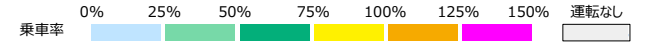
※表内の時間は、列車が区間の右側の駅に到着する時間（学研都市線では京橋駅、JR東西線では北新地駅あるいは尼崎駅）

線区	区間	種別	早朝		ラッシュ時間帯（朝）			昼			ラッシュ時間帯（夕方）				夜間	深夜
			5時～	6時～	7時～	8時～	9時～	10時～	11時～	16時～	17時～	18時～	19時～	20時～		
学研都市線	四条畷～京橋	快速														
		区間快速														
		普通														
JR東西線	京橋～北新地	普通														
	北新地～尼崎	普通														

尼崎→京橋・四条畷・松井山手方面

※表内の時間は、列車が区間の右側の駅に到着する時間（JR東西線では北新地駅あるいは京橋駅、学研都市線では四条畷駅）

線区	区間	種別	早朝		ラッシュ時間帯（朝）			昼			ラッシュ時間帯（夕方）				夜間	深夜
			5時～	6時～	7時～	8時～	9時～	10時～	11時～	16時～	17時～	18時～	19時～	20時～		
JR東西線	尼崎～北新地	普通														
	北新地～京橋	普通														
学研都市線	京橋～四条畷	快速														
		区間快速														
		普通														



■ O : 大阪環状線、P : JRゆめ咲線

京橋→大阪・西九条・桜島方面 (内回り)

※表内の時間は、列車が区間の右側の駅に到着する時間 (大阪環状線では大阪駅あるいは福島駅、JRゆめ咲線では桜島駅)

線区	区間	種別	早朝		ラッシュ時間帯 (朝)			昼			ラッシュ時間帯 (夕方)				夜間	深夜
			5時~	6時~	7時~	8時~	9時~	10時~	11時~	16時~	17時~	18時~	19時~	20時~	21時~	24時~
大阪環状線	天満~大阪	普通	0%	25%	50%	75%	100%	125%	150%	100%	75%	50%	25%	0%	0%	
	大阪~福島	普通	0%	25%	50%	75%	100%	125%	150%	100%	75%	50%	25%	0%	0%	
JRゆめ咲線	西九条~桜島	普通	0%	25%	50%	75%	100%	125%	150%	100%	75%	50%	25%	0%	0%	

桜島→西九条・大阪・京橋方面 (外回り)

※表内の時間は、列車が区間の右側の駅に到着する時間 (JRゆめ咲線では西九条駅、大阪環状線では大阪駅あるいは天満駅)

線区	区間	種別	早朝		ラッシュ時間帯 (朝)			昼			ラッシュ時間帯 (夕方)				夜間	深夜
			5時~	6時~	7時~	8時~	9時~	10時~	11時~	16時~	17時~	18時~	19時~	20時~	21時~	24時~
JRゆめ咲線	桜島~西九条	普通	0%	25%	50%	75%	100%	125%	150%	100%	75%	50%	25%	0%	0%	
大阪環状線	福島~大阪	普通	0%	25%	50%	75%	100%	125%	150%	100%	75%	50%	25%	0%	0%	
	大阪~天満	普通	0%	25%	50%	75%	100%	125%	150%	100%	75%	50%	25%	0%	0%	

■ R : 阪和線、S : 関西空港線

天王寺→鳳・日根野・関西空港方面

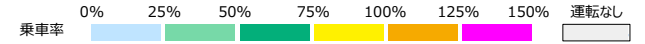
※表内の時間は、列車が区間の右側の駅に到着する時間 (阪和線では鳳駅、関西空港線では関西空港駅)

線区	区間	種別	早朝		ラッシュ時間帯 (朝)			昼			ラッシュ時間帯 (夕方)				夜間	深夜
			5時~	6時~	7時~	8時~	9時~	10時~	11時~	16時~	17時~	18時~	19時~	20時~	21時~	24時~
阪和線	天王寺~鳳	快速	0%	25%	50%	75%	100%	125%	150%	100%	75%	50%	25%	0%	0%	
		区間快速	0%	25%	50%	75%	100%	125%	150%	100%	75%	50%	25%	0%	0%	
		普通	0%	25%	50%	75%	100%	125%	150%	100%	75%	50%	25%	0%	0%	
関西空港線	日根野~関西空港	快速	0%	25%	50%	75%	100%	125%	150%	100%	75%	50%	25%	0%	0%	

関西空港・日根野・鳳→天王寺方面

※表内の時間は、列車が区間の右側の駅に到着する時間 (関西空港線では日根野駅、阪和線では天王寺駅)

線区	区間	種別	早朝		ラッシュ時間帯 (朝)			昼			ラッシュ時間帯 (夕方)				夜間	深夜
			5時~	6時~	7時~	8時~	9時~	10時~	11時~	16時~	17時~	18時~	19時~	20時~	21時~	24時~
関西空港線	関西空港~日根野	快速	0%	25%	50%	75%	100%	125%	150%	100%	75%	50%	25%	0%	0%	
阪和線	鳳~天王寺	快速	0%	25%	50%	75%	100%	125%	150%	100%	75%	50%	25%	0%	0%	
		区間快速	0%	25%	50%	75%	100%	125%	150%	100%	75%	50%	25%	0%	0%	
		普通	0%	25%	50%	75%	100%	125%	150%	100%	75%	50%	25%	0%	0%	



■ Q : 大和路線

奈良・王寺→天王寺方面 ※表内の時間は、列車が区間の右側の駅に到着する時間 (久宝寺駅あるいは天王寺駅)

区間	種別	早朝		ラッシュ時間帯 (朝)			昼			ラッシュ時間帯 (夕方)				夜間	深夜
		5時～	6時～	7時～	8時～	9時～	10時～	11時～	16時～	17時～	18時～	19時～	20時～		
王寺～久宝寺	快速														
	普通														
久宝寺～天王寺	快速														
	普通														

天王寺→王寺・奈良方面 ※表内の時間は、列車が区間の右側の駅に到着する時間 (久宝寺駅あるいは王寺駅)

区間	種別	早朝		ラッシュ時間帯 (朝)			昼			ラッシュ時間帯 (夕方)				夜間	深夜
		5時～	6時～	7時～	8時～	9時～	10時～	11時～	16時～	17時～	18時～	19時～	20時～		
天王寺～久宝寺	快速														
	普通														
久宝寺～王寺	快速														
	普通														

■ F : おおさか東線

新大阪→久宝寺方面 ※表内の時間は、列車が区間の右側の駅に到着する時間 (久宝寺駅)

区間	種別	早朝		ラッシュ時間帯 (朝)			昼			ラッシュ時間帯 (夕方)				夜間	深夜
		5時～	6時～	7時～	8時～	9時～	10時～	11時～	16時～	17時～	18時～	19時～	20時～		
新大阪～久宝寺	直通快速														
	普通														

久宝寺→新大阪方面 ※表内の時間は、列車が区間の右側の駅に到着する時間 (新大阪駅)

区間	種別	早朝		ラッシュ時間帯 (朝)			昼			ラッシュ時間帯 (夕方)				夜間	深夜
		5時～	6時～	7時～	8時～	9時～	10時～	11時～	16時～	17時～	18時～	19時～	20時～		
久宝寺～新大阪	直通快速														
	普通														