

■琵琶湖線・JR京都線・JR神戸線

米原→神戸・姫路方面

※表内の時間は、列車が区間の右側の駅に到着する時間（琵琶湖線では京都駅、JR京都線では大阪駅、JR神戸線では神戸駅あるいは姫路駅）

線区	区間	種別	早朝		ラッシュ時間帯（朝）			昼			ラッシュ時間帯（夕方）				夜間	深夜	
			5時～	6時～	7時～	8時～	9時～	10時～	11時～	16時～	17時～	18時～	19時～	20時～			
琵琶湖線	草津～京都	新快速															
		快速															
JR京都線	京都～大阪	新快速															
		快速															
JR神戸線	大阪～神戸	新快速															
		快速															
	神戸～姫路	新快速															
		快速															

姫路→京都・米原方面

※表内の時間は、列車が区間の右側の駅に到着する時間（JR神戸線では神戸駅あるいは大阪駅、JR京都線では京都駅、琵琶湖線では草津駅）

線区	区間	種別	早朝		ラッシュ時間帯（朝）			昼			ラッシュ時間帯（夕方）				夜間	深夜	
			5時～	6時～	7時～	8時～	9時～	10時～	11時～	16時～	17時～	18時～	19時～	20時～			
JR神戸線	姫路～神戸	新快速															
		快速															
	神戸～大阪	新快速															
		快速															
JR京都線	大阪～京都	新快速															
		快速															
琵琶湖線	京都～草津	新快速															
		快速															

■湖西線

京都→堅田・近江今津方面

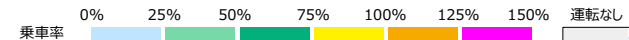
※表内の時間は、列車が区間の右側の駅に到着する時間（堅田駅）

区間	種別	早朝		ラッシュ時間帯（朝）			昼			ラッシュ時間帯（夕方）				夜間	深夜	
		5時～	6時～	7時～	8時～	9時～	10時～	11時～	16時～	17時～	18時～	19時～	20時～			
京都～堅田	新快速															
	快速															
	普通															

近江今津・堅田→京都方面

※表内の時間は、列車が区間の右側の駅に到着する時間（京都駅）

区間	種別	早朝		ラッシュ時間帯（朝）			昼			ラッシュ時間帯（夕方）				夜間	深夜	
		5時～	6時～	7時～	8時～	9時～	10時～	11時～	16時～	17時～	18時～	19時～	20時～			
堅田～京都	新快速															
	快速															
	普通															



■奈良線

京都→宇治・奈良方面

※表内の時間は、列車が区間の右側の駅に到着する時間（宇治駅）

区間	種別	早朝		ラッシュ時間帯（朝）			昼			ラッシュ時間帯（夕方）				夜間	深夜
		5時～	6時～	7時～	8時～	9時～	10時～	11時～	16時～	17時～	18時～	19時～	20時～	21時～	24時～
京都～宇治	快速														
	区間快速														
	普通														

奈良・宇治→京都方面

※表内の時間は、列車が区間の右側の駅に到着する時間（京都駅）

区間	種別	早朝		ラッシュ時間帯（朝）			昼			ラッシュ時間帯（夕方）				夜間	深夜
		5時～	6時～	7時～	8時～	9時～	10時～	11時～	16時～	17時～	18時～	19時～	20時～	21時～	24時～
宇治～京都	快速														
	区間快速														
	普通														

■嵯峨野線

京都→亀岡・園部方面

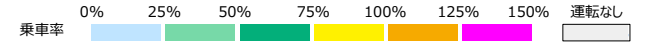
※表内の時間は、列車が区間の右側の駅に到着する時間（亀岡駅）

区間	種別	早朝		ラッシュ時間帯（朝）			昼			ラッシュ時間帯（夕方）				夜間	深夜
		5時～	6時～	7時～	8時～	9時～	10時～	11時～	16時～	17時～	18時～	19時～	20時～	21時～	24時～
二条～亀岡	快速														
	普通														

園部・亀岡→京都方面

※表内の時間は、列車が区間の右側の駅に到着する時間（二条駅）

区間	種別	早朝		ラッシュ時間帯（朝）			昼			ラッシュ時間帯（夕方）				夜間	深夜
		5時～	6時～	7時～	8時～	9時～	10時～	11時～	16時～	17時～	18時～	19時～	20時～	21時～	24時～
亀岡～二条	快速														
	普通														



■JR宝塚線

大阪→宝塚・新三田方面

※表内の時間は、列車が区間の右側の駅に到着する時間（三田駅）

区間	種別	早朝		ラッシュ時間帯（朝）			昼			ラッシュ時間帯（夕方）				夜間	深夜
		5時～	6時～	7時～	8時～	9時～	10時～	11時～	16時～	17時～	18時～	19時～	20時～		
大阪～三田	快速				50%	25%									
	区間快速				50%	25%									
	普通				50%	25%									

新三田・宝塚→大阪方面

※表内の時間は、列車が区間の右側の駅に到着する時間（大阪駅）

区間	種別	早朝		ラッシュ時間帯（朝）			昼			ラッシュ時間帯（夕方）				夜間	深夜
		5時～	6時～	7時～	8時～	9時～	10時～	11時～	16時～	17時～	18時～	19時～	20時～		
三田～大阪	快速		50%	25%											
	区間快速		50%	25%											
	普通		50%	25%											

■学研都市線・JR東西線

松井山手・四条畷→京橋・尼崎方面

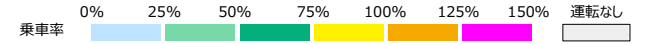
※表内の時間は、列車が区間の右側の駅に到着する時間（学研都市線では京橋駅、JR東西線では尼崎駅）

線区	区間	種別	早朝		ラッシュ時間帯（朝）			昼			ラッシュ時間帯（夕方）				夜間	深夜
			5時～	6時～	7時～	8時～	9時～	10時～	11時～	16時～	17時～	18時～	19時～	20時～		
学研都市線	四条畷～京橋	快速				50%	25%									
		区間快速				50%	25%									
		普通				50%	25%									
JR東西線	京橋～尼崎	普通				50%	25%									

尼崎→京橋・四条畷・松井山手方面

※表内の時間は、列車が区間の右側の駅に到着する時間（JR東西線では京橋駅、学研都市線では四条畷駅）

線区	区間	種別	早朝		ラッシュ時間帯（朝）			昼			ラッシュ時間帯（夕方）				夜間	深夜
			5時～	6時～	7時～	8時～	9時～	10時～	11時～	16時～	17時～	18時～	19時～	20時～		
JR東西線	尼崎～京橋	普通														
学研都市線	京橋～四条畷	快速														
		区間快速														
		普通														



■大阪環状線・JRゆめ咲線

京橋→大阪・西九条・桜島方面 (内回り)

※表内の時間は、列車が区間の右側の駅に到着する時間 (大阪環状線では大阪駅あるいは福島駅、JRゆめ咲線では桜島駅)

線区	区間	種別	早朝		ラッシュ時間帯 (朝)			昼			ラッシュ時間帯 (夕方)				夜間	深夜
			5時～	6時～	7時～	8時～	9時～	10時～	11時～	16時～	17時～	18時～	19時～	20時～	21時～	24時～
大阪環状線	天満～大阪	普通														
	大阪～福島	普通														
JRゆめ咲線	西九条～桜島	普通														

桜島→西九条・大阪・京橋方面 (外回り)

※表内の時間は、列車が区間の右側の駅に到着する時間 (JRゆめ咲線では西九条駅、大阪環状線では大阪駅あるいは天満駅)

線区	区間	種別	早朝		ラッシュ時間帯 (朝)			昼			ラッシュ時間帯 (夕方)				夜間	深夜
			5時～	6時～	7時～	8時～	9時～	10時～	11時～	16時～	17時～	18時～	19時～	20時～	21時～	24時～
JRゆめ咲線	桜島～西九条	普通														
大阪環状線	福島～大阪	普通														
	大阪～天満	普通														

■阪和線・関西空港線

天王寺→鳳・日根野・関西空港方面

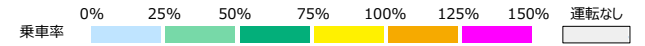
※表内の時間は、列車が区間の右側の駅に到着する時間 (阪和線では鳳駅、関西空港線では関西空港駅)

線区	区間	種別	早朝		ラッシュ時間帯 (朝)			昼			ラッシュ時間帯 (夕方)				夜間	深夜
			5時～	6時～	7時～	8時～	9時～	10時～	11時～	16時～	17時～	18時～	19時～	20時～	21時～	24時～
阪和線	天王寺～鳳	快速														
		区間快速														
関西空港線	日根野～関西空港	快速														

関西空港・日根野・鳳→天王寺方面

※表内の時間は、列車が区間の右側の駅に到着する時間 (関西空港線では日根野駅、阪和線では天王寺駅)

線区	区間	種別	早朝		ラッシュ時間帯 (朝)			昼			ラッシュ時間帯 (夕方)				夜間	深夜
			5時～	6時～	7時～	8時～	9時～	10時～	11時～	16時～	17時～	18時～	19時～	20時～	21時～	24時～
関西空港線	関西空港～日根野	快速														
阪和線	鳳～天王寺	快速														
		区間快速														



■大和路線

奈良・王寺→天王寺方面

※表内の時間は、列車が区間の右側の駅に到着する時間 (天王寺駅)

区間	種別	早朝		ラッシュ時間帯 (朝)			昼			ラッシュ時間帯 (夕方)				夜間	深夜
		5時～	6時～	7時～	8時～	9時～	10時～	11時～	16時～	17時～	18時～	19時～	20時～	21時～	24時～
王寺～天王寺	快速														

天王寺→王寺・奈良方面

※表内の時間は、列車が区間の右側の駅に到着する時間 (王寺駅)

区間	種別	早朝		ラッシュ時間帯 (朝)			昼			ラッシュ時間帯 (夕方)				夜間	深夜
		5時～	6時～	7時～	8時～	9時～	10時～	11時～	16時～	17時～	18時～	19時～	20時～	21時～	24時～
天王寺～王寺	快速														

■おおさか東線

新大阪→久宝寺方面

※表内の時間は、列車が区間の右側の駅に到着する時間 (久宝寺駅)

区間	種別	早朝		ラッシュ時間帯 (朝)			昼			ラッシュ時間帯 (夕方)				夜間	深夜
		5時～	6時～	7時～	8時～	9時～	10時～	11時～	16時～	17時～	18時～	19時～	20時～	21時～	24時～
新大阪～久宝寺	直通快速														
	普通														

久宝寺→新大阪方面

※表内の時間は、列車が区間の右側の駅に到着する時間 (新大阪駅)

区間	種別	早朝		ラッシュ時間帯 (朝)			昼			ラッシュ時間帯 (夕方)				夜間	深夜
		5時～	6時～	7時～	8時～	9時～	10時～	11時～	16時～	17時～	18時～	19時～	20時～	21時～	24時～
久宝寺～新大阪	直通快速														
	普通														