

■琵琶湖線・JR京都線・JR神戸線

米原→神戸・姫路方面

※表内の時間は、列車が区間の右側の駅に到着する時間 (琵琶湖線では京都駅、JR京都線では大阪駅、JR神戸線では神戸駅あるいは姫路駅)

| 線区 | 区間 | 種別 | 早朝 | | ラッシュ時間帯 (朝) | | | 昼 | | | ラッシュ時間帯 (夕方) | | | | 夜間 | 深夜 |
|-------|-------|-----|-----|-----|-------------|-----|-----|------|------|------|--------------|------|------|------|----|----|
| | | | 5時~ | 6時~ | 7時~ | 8時~ | 9時~ | 10時~ | 11時~ | 16時~ | 17時~ | 18時~ | 19時~ | 20時~ | | |
| 琵琶湖線 | 草津~京都 | 新快速 | | | | | | | | | | | | | | |
| | | 快速 | | | | | | | | | | | | | | |
| JR京都線 | 京都~大阪 | 新快速 | | | | | | | | | | | | | | |
| | | 快速 | | | | | | | | | | | | | | |
| JR神戸線 | 大阪~神戸 | 新快速 | | | | | | | | | | | | | | |
| | | 快速 | | | | | | | | | | | | | | |
| | 神戸~姫路 | 新快速 | | | | | | | | | | | | | | |
| | | 快速 | | | | | | | | | | | | | | |

姫路→京都・米原方面

※表内の時間は、列車が区間の右側の駅に到着する時間 (JR神戸線では神戸駅あるいは大阪駅、JR京都線では京都駅、琵琶湖線では草津駅)

| 線区 | 区間 | 種別 | 早朝 | | ラッシュ時間帯 (朝) | | | 昼 | | | ラッシュ時間帯 (夕方) | | | | 夜間 | 深夜 |
|-------|-------|-----|-----|-----|-------------|-----|-----|------|------|------|--------------|------|------|------|----|----|
| | | | 5時~ | 6時~ | 7時~ | 8時~ | 9時~ | 10時~ | 11時~ | 16時~ | 17時~ | 18時~ | 19時~ | 20時~ | | |
| JR神戸線 | 姫路~神戸 | 新快速 | | | | | | | | | | | | | | |
| | | 快速 | | | | | | | | | | | | | | |
| | 神戸~大阪 | 新快速 | | | | | | | | | | | | | | |
| | | 快速 | | | | | | | | | | | | | | |
| JR京都線 | 大阪~京都 | 新快速 | | | | | | | | | | | | | | |
| | | 快速 | | | | | | | | | | | | | | |
| 琵琶湖線 | 京都~草津 | 新快速 | | | | | | | | | | | | | | |
| | | 快速 | | | | | | | | | | | | | | |

■湖西線

京都→堅田・近江今津方面

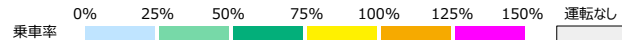
※表内の時間は、列車が区間の右側の駅に到着する時間 (堅田駅)

| 区間 | 種別 | 早朝 | | ラッシュ時間帯 (朝) | | | 昼 | | | ラッシュ時間帯 (夕方) | | | | 夜間 | 深夜 |
|-------|-----|-----|-----|-------------|-----|-----|------|------|------|--------------|------|------|------|----|----|
| | | 5時~ | 6時~ | 7時~ | 8時~ | 9時~ | 10時~ | 11時~ | 16時~ | 17時~ | 18時~ | 19時~ | 20時~ | | |
| 京都~堅田 | 新快速 | | | | | | | | | | | | | | |
| | 快速 | | | | | | | | | | | | | | |
| | 普通 | | | | | | | | | | | | | | |

近江今津・堅田→京都方面

※表内の時間は、列車が区間の右側の駅に到着する時間 (京都駅)

| 区間 | 種別 | 早朝 | | ラッシュ時間帯 (朝) | | | 昼 | | | ラッシュ時間帯 (夕方) | | | | 夜間 | 深夜 |
|-------|-----|-----|-----|-------------|-----|-----|------|------|------|--------------|------|------|------|----|----|
| | | 5時~ | 6時~ | 7時~ | 8時~ | 9時~ | 10時~ | 11時~ | 16時~ | 17時~ | 18時~ | 19時~ | 20時~ | | |
| 堅田~京都 | 新快速 | | | | | | | | | | | | | | |
| | 快速 | | | | | | | | | | | | | | |
| | 普通 | | | | | | | | | | | | | | |



■奈良線

京都→宇治・奈良方面

※表内の時間は、列車が区間の右側の駅に到着する時間 (宇治駅)

| 区間 | 種別 | 早朝 | | ラッシュ時間帯 (朝) | | | 昼 | | | ラッシュ時間帯 (夕方) | | | | 夜間 | 深夜 |
|-------|------|-----|-----|-------------|-----|-----|------|------|------|--------------|------|------|------|----|----|
| | | 5時~ | 6時~ | 7時~ | 8時~ | 9時~ | 10時~ | 11時~ | 16時~ | 17時~ | 18時~ | 19時~ | 20時~ | | |
| 京都~宇治 | 快速 | | | | | | | | | | | | | | |
| | 区間快速 | | | | | | | | | | | | | | |
| | 普通 | | | | | | | | | | | | | | |

奈良・宇治→京都方面

※表内の時間は、列車が区間の右側の駅に到着する時間 (京都駅)

| 区間 | 種別 | 早朝 | | ラッシュ時間帯 (朝) | | | 昼 | | | ラッシュ時間帯 (夕方) | | | | 夜間 | 深夜 |
|-------|------|-----|-----|-------------|-----|-----|------|------|------|--------------|------|------|------|----|----|
| | | 5時~ | 6時~ | 7時~ | 8時~ | 9時~ | 10時~ | 11時~ | 16時~ | 17時~ | 18時~ | 19時~ | 20時~ | | |
| 宇治~京都 | 快速 | | | | | | | | | | | | | | |
| | 区間快速 | | | | | | | | | | | | | | |
| | 普通 | | | | | | | | | | | | | | |

■嵯峨野線

京都→亀岡・園部方面

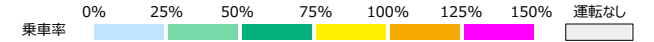
※表内の時間は、列車が区間の右側の駅に到着する時間 (亀岡駅)

| 区間 | 種別 | 早朝 | | ラッシュ時間帯 (朝) | | | 昼 | | | ラッシュ時間帯 (夕方) | | | | 夜間 | 深夜 |
|-------|----|-----|-----|-------------|-----|-----|------|------|------|--------------|------|------|------|----|----|
| | | 5時~ | 6時~ | 7時~ | 8時~ | 9時~ | 10時~ | 11時~ | 16時~ | 17時~ | 18時~ | 19時~ | 20時~ | | |
| 二条~亀岡 | 快速 | | | | | | | | | | | | | | |
| | 普通 | | | | | | | | | | | | | | |

園部・亀岡→京都方面

※表内の時間は、列車が区間の右側の駅に到着する時間 (二条駅)

| 区間 | 種別 | 早朝 | | ラッシュ時間帯 (朝) | | | 昼 | | | ラッシュ時間帯 (夕方) | | | | 夜間 | 深夜 |
|-------|----|-----|-----|-------------|-----|-----|------|------|------|--------------|------|------|------|----|----|
| | | 5時~ | 6時~ | 7時~ | 8時~ | 9時~ | 10時~ | 11時~ | 16時~ | 17時~ | 18時~ | 19時~ | 20時~ | | |
| 亀岡~二条 | 快速 | | | | | | | | | | | | | | |
| | 普通 | | | | | | | | | | | | | | |



■JR宝塚線

大阪→宝塚・新三田方面

※表内の時間は、列車が区間の右側の駅に到着する時間 (三田駅)

| 区間 | 種別 | 早朝 | | ラッシュ時間帯 (朝) | | | 昼 | | | ラッシュ時間帯 (夕方) | | | | 夜間 | 深夜 |
|-------|------|-----|-----|-------------|-----|-----|------|------|------|--------------|------|------|------|----|----|
| | | 5時~ | 6時~ | 7時~ | 8時~ | 9時~ | 10時~ | 11時~ | 16時~ | 17時~ | 18時~ | 19時~ | 20時~ | | |
| 大阪~三田 | 快速 | | | | | | | | | | | | | | |
| | 区間快速 | | | | | | | | | | | | | | |
| | 普通 | | | | | | | | | | | | | | |

新三田・宝塚→大阪方面

※表内の時間は、列車が区間の右側の駅に到着する時間 (大阪駅)

| 区間 | 種別 | 早朝 | | ラッシュ時間帯 (朝) | | | 昼 | | | ラッシュ時間帯 (夕方) | | | | 夜間 | 深夜 |
|-------|------|-----|-----|-------------|-----|-----|------|------|------|--------------|------|------|------|----|----|
| | | 5時~ | 6時~ | 7時~ | 8時~ | 9時~ | 10時~ | 11時~ | 16時~ | 17時~ | 18時~ | 19時~ | 20時~ | | |
| 三田~大阪 | 快速 | | | | | | | | | | | | | | |
| | 区間快速 | | | | | | | | | | | | | | |
| | 普通 | | | | | | | | | | | | | | |

■学研都市線・JR東西線

松井山手・四条畷→京橋・尼崎方面

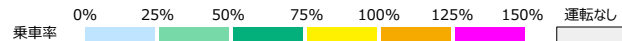
※表内の時間は、列車が区間の右側の駅に到着する時間 (学研都市線では京橋駅、JR東西線では尼崎駅)

| 線区 | 区間 | 種別 | 早朝 | | ラッシュ時間帯 (朝) | | | 昼 | | | ラッシュ時間帯 (夕方) | | | | 夜間 | 深夜 |
|-------|--------|------|-----|-----|-------------|-----|-----|------|------|------|--------------|------|------|------|----|----|
| | | | 5時~ | 6時~ | 7時~ | 8時~ | 9時~ | 10時~ | 11時~ | 16時~ | 17時~ | 18時~ | 19時~ | 20時~ | | |
| 学研都市線 | 四条畷~京橋 | 快速 | | | | | | | | | | | | | | |
| | | 区間快速 | | | | | | | | | | | | | | |
| | | 普通 | | | | | | | | | | | | | | |
| JR東西線 | 京橋~尼崎 | 普通 | | | | | | | | | | | | | | |

尼崎→京橋・四条畷・松井山手方面

※表内の時間は、列車が区間の右側の駅に到着する時間 (JR東西線では京橋駅、学研都市線では四条畷駅)

| 線区 | 区間 | 種別 | 早朝 | | ラッシュ時間帯 (朝) | | | 昼 | | | ラッシュ時間帯 (夕方) | | | | 夜間 | 深夜 |
|-------|--------|------|-----|-----|-------------|-----|-----|------|------|------|--------------|------|------|------|----|----|
| | | | 5時~ | 6時~ | 7時~ | 8時~ | 9時~ | 10時~ | 11時~ | 16時~ | 17時~ | 18時~ | 19時~ | 20時~ | | |
| JR東西線 | 尼崎~京橋 | 普通 | | | | | | | | | | | | | | |
| 学研都市線 | 京橋~四条畷 | 快速 | | | | | | | | | | | | | | |
| | | 区間快速 | | | | | | | | | | | | | | |
| | | 普通 | | | | | | | | | | | | | | |



■大阪環状線・JRゆめ咲線

京橋→大阪・西九条・桜島方面 (内回り)

※表内の時間は、列車が区間の右側の駅に到着する時間 (大阪環状線では大阪駅あるいは福島駅、JRゆめ咲線では桜島駅)

| 線区 | 区間 | 種別 | 早朝 | | ラッシュ時間帯 (朝) | | | 昼 | | | ラッシュ時間帯 (夕方) | | | | 夜間 | 深夜 |
|--------|--------|----|-----|-----|-------------|-----|-----|------|------|------|--------------|------|------|------|----|----|
| | | | 5時~ | 6時~ | 7時~ | 8時~ | 9時~ | 10時~ | 11時~ | 16時~ | 17時~ | 18時~ | 19時~ | 20時~ | | |
| 大阪環状線 | 天満~大阪 | 普通 | | | | | | | | | | | | | | |
| | 大阪~福島 | 普通 | | | | | | | | | | | | | | |
| JRゆめ咲線 | 西九条~桜島 | 普通 | | | | | | | | | | | | | | |

桜島→西九条・大阪・京橋方面 (外回り)

※表内の時間は、列車が区間の右側の駅に到着する時間 (JRゆめ咲線では西九条駅、大阪環状線では大阪駅あるいは天満駅)

| 線区 | 区間 | 種別 | 早朝 | | ラッシュ時間帯 (朝) | | | 昼 | | | ラッシュ時間帯 (夕方) | | | | 夜間 | 深夜 |
|--------|--------|----|-----|-----|-------------|-----|-----|------|------|------|--------------|------|------|------|----|----|
| | | | 5時~ | 6時~ | 7時~ | 8時~ | 9時~ | 10時~ | 11時~ | 16時~ | 17時~ | 18時~ | 19時~ | 20時~ | | |
| JRゆめ咲線 | 桜島~西九条 | 普通 | | | | | | | | | | | | | | |
| 大阪環状線 | 福島~大阪 | 普通 | | | | | | | | | | | | | | |
| | 大阪~天満 | 普通 | | | | | | | | | | | | | | |

■阪和線・関西空港線

天王寺→鳳・日根野・関西空港方面

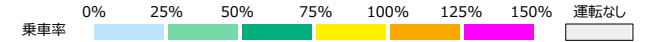
※表内の時間は、列車が区間の右側の駅に到着する時間 (阪和線では鳳駅、関西空港線では関西空港駅)

| 線区 | 区間 | 種別 | 早朝 | | ラッシュ時間帯 (朝) | | | 昼 | | | ラッシュ時間帯 (夕方) | | | | 夜間 | 深夜 |
|-------|----------|------|-----|-----|-------------|-----|-----|------|------|------|--------------|------|------|------|----|----|
| | | | 5時~ | 6時~ | 7時~ | 8時~ | 9時~ | 10時~ | 11時~ | 16時~ | 17時~ | 18時~ | 19時~ | 20時~ | | |
| 阪和線 | 天王寺~鳳 | 快速 | | | | | | | | | | | | | | |
| | | 区間快速 | | | | | | | | | | | | | | |
| 関西空港線 | 日根野~関西空港 | 快速 | | | | | | | | | | | | | | |

関西空港・日根野・鳳→天王寺方面

※表内の時間は、列車が区間の右側の駅に到着する時間 (関西空港線では日根野駅、阪和線では天王寺駅)

| 線区 | 区間 | 種別 | 早朝 | | ラッシュ時間帯 (朝) | | | 昼 | | | ラッシュ時間帯 (夕方) | | | | 夜間 | 深夜 |
|-------|----------|------|-----|-----|-------------|-----|-----|------|------|------|--------------|------|------|------|----|----|
| | | | 5時~ | 6時~ | 7時~ | 8時~ | 9時~ | 10時~ | 11時~ | 16時~ | 17時~ | 18時~ | 19時~ | 20時~ | | |
| 関西空港線 | 関西空港~日根野 | 快速 | | | | | | | | | | | | | | |
| 阪和線 | 鳳~天王寺 | 快速 | | | | | | | | | | | | | | |
| | | 区間快速 | | | | | | | | | | | | | | |



■大和路線

奈良・王寺→天王寺方面

※表内の時間は、列車が区間の右側の駅に到着する時間 (天王寺駅)

| 区間 | 種別 | 早朝 | | ラッシュ時間帯 (朝) | | | 昼 | | | ラッシュ時間帯 (夕方) | | | | 夜間 | 深夜 |
|--------|----|-----|-----|-------------|-----|-----|------|------|------|--------------|------|------|------|----|----|
| | | 5時~ | 6時~ | 7時~ | 8時~ | 9時~ | 10時~ | 11時~ | 16時~ | 17時~ | 18時~ | 19時~ | 20時~ | | |
| 王寺~天王寺 | 快速 | | | | | | | | | | | | | | |

天王寺→王寺・奈良方面

※表内の時間は、列車が区間の右側の駅に到着する時間 (王寺駅)

| 区間 | 種別 | 早朝 | | ラッシュ時間帯 (朝) | | | 昼 | | | ラッシュ時間帯 (夕方) | | | | 夜間 | 深夜 |
|--------|----|-----|-----|-------------|-----|-----|------|------|------|--------------|------|------|------|----|----|
| | | 5時~ | 6時~ | 7時~ | 8時~ | 9時~ | 10時~ | 11時~ | 16時~ | 17時~ | 18時~ | 19時~ | 20時~ | | |
| 天王寺~王寺 | 快速 | | | | | | | | | | | | | | |

■おおさか東線

新大阪→久宝寺方面

※表内の時間は、列車が区間の右側の駅に到着する時間 (久宝寺駅)

| 区間 | 種別 | 早朝 | | ラッシュ時間帯 (朝) | | | 昼 | | | ラッシュ時間帯 (夕方) | | | | 夜間 | 深夜 |
|---------|------|-----|-----|-------------|-----|-----|------|------|------|--------------|------|------|------|----|----|
| | | 5時~ | 6時~ | 7時~ | 8時~ | 9時~ | 10時~ | 11時~ | 16時~ | 17時~ | 18時~ | 19時~ | 20時~ | | |
| 新大阪~久宝寺 | 直通快速 | | | | | | | | | | | | | | |
| | 普通 | | | | | | | | | | | | | | |

久宝寺→新大阪方面

※表内の時間は、列車が区間の右側の駅に到着する時間 (新大阪駅)

| 区間 | 種別 | 早朝 | | ラッシュ時間帯 (朝) | | | 昼 | | | ラッシュ時間帯 (夕方) | | | | 夜間 | 深夜 |
|---------|------|-----|-----|-------------|-----|-----|------|------|------|--------------|------|------|------|----|----|
| | | 5時~ | 6時~ | 7時~ | 8時~ | 9時~ | 10時~ | 11時~ | 16時~ | 17時~ | 18時~ | 19時~ | 20時~ | | |
| 久宝寺~新大阪 | 直通快速 | | | | | | | | | | | | | | |
| | 普通 | | | | | | | | | | | | | | |