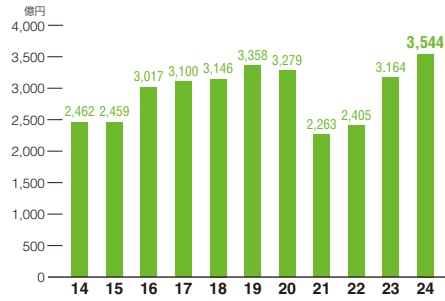


ショッピングセンター運営業

ショッピングセンター (施設数：42施設)

SCテナント売上高の推移



(注) 他セグメント、非連結のSCを含みます。

主要SC一覧

SC名	開業年月	店舗面積
マリエとやま	1987.9	8,700m ²
MAROOT(マルート)	2022.3	12,000m ²
金沢百番街	1991.3	18,100m ²
くるふ福井駅	2024.3	3,700m ²
京都ポルタ ^{*1} (地下街)	1980.11	10,200m ²
(駅ビル)	1997.9	5,300m ²
アルデ新大阪	1965.2	5,300m ²
ルクア大阪	2011.5	53,000m ²
天王寺ミオ	1995.9	39,000m ²
吹田グリーンプレイス	2016.6	7,400m ²

*1 京都ポルタとして統合し、2023年3月リニューアル開業

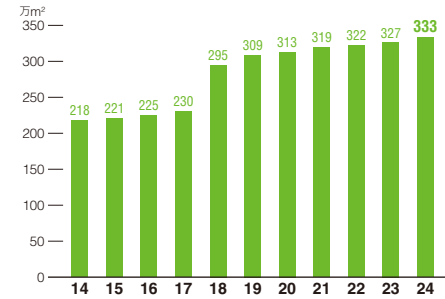
SC名	開業年月	店舗面積
エスト	1981.11	6,600m ²
パルチカ03	2024.7	6,500m ²
和歌山ミオ	1968.3	7,600m ²
甲子園ログリーンプレイス	2019.11	1,900m ²
夙川グリーンプレイス	2021.9	3,460m ²
モンテメール	1980.10	12,300m ²
リブ	1989.3	15,100m ²
プリコ六甲道	1996.11	5,100m ²
ピオレ明石	1964.12	9,300m ²
テテ名谷	2023.6	1,644m ²

SC名	開業年月	店舗面積
ピオレ姫路	2008.12	25,200m ²
岡山一番街	1974.8	8,100m ²
さんすて岡山	2006.10	11,800m ²
さんすて福山	2007.11	12,000m ²
シャミネ松江	1978.10	4,200m ²
シャミネ鳥取	1979.10	3,300m ²
シャミネ米子	2023.7	945m ²
エキエ	2017.10	11,700m ²
下関駅ビル「リピエ」	2014.3	2,500m ²

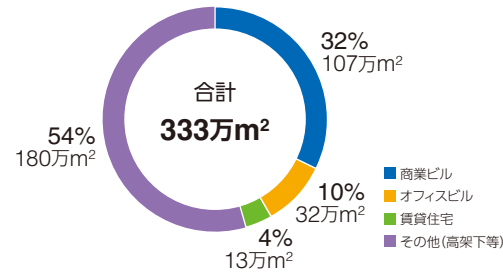
不動産賃貸・販売業

駅ビル・駅周辺開発

賃貸面積の推移



アセットタイプ別賃貸面積



主要施設一覧

商業施設

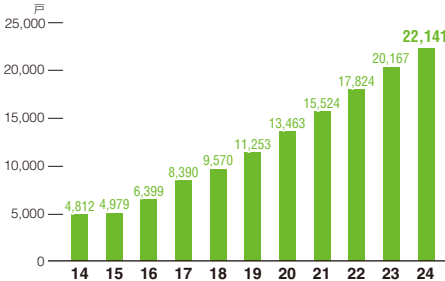
施設名	開業年月	延床面積
ピエラ岸辺健都	2018.11	27,000m ²
ピエラ明舞	2018.11	10,600m ²
ピエラ海田市	2019.2	5,600m ²
ピエラ茨木新中条	2019.5	11,000m ²
ピエラ江東橋	2019.11	8,900m ²
ピエラタウン鶴野	2020.4	4,700m ²
ピエラ蒔田	2022.10	16,500m ²

オフィスビル

施設名	開業年月	延床面積
新大阪駅前中央ビル	1975.2	31,000m ²
Jプロポートサイドビル	2001.1	8,400m ²
JR尼崎駅北NKビル	2009.7	13,600m ²
ノースゲートビルディング(オフィス)	2011.5	21,000m ²
JR金沢駅西第三NKビル	2019.12	6,100m ²
Jプロ新大工ビル	2020.11	11,000m ²
新大阪第2NKビル	2022.1	25,700m ²
JR金沢駅西第四NKビル	2022.9	27,500m ²

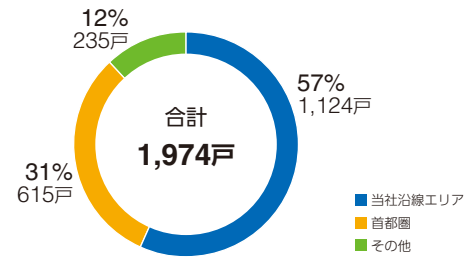
マンション分譲・戸建住宅

分譲完成戸数の推移(累計)



(注) 共同事業における事業シェアは考慮していません。

エリア別分譲完成戸数 (2024年3月期竣工物件のみ)



近年の主な分譲物件

物件名	引渡時期	総戸数
ジェイグラン湘南平塚	2022.9~	140
プレディア町屋	2023.6~	38
ジェイグラン横浜片倉町	2023.7~	40
プレディア横浜山手パークヴィラ	2023.8~	75
プレディア西葛西	2023.8~	33
ジェイグラン京都西大路	2024.3~	156