

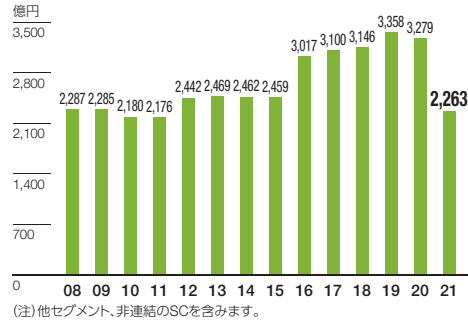
事業

非鉄道事業(不動産業) 2021年3月31日現在、グラフは各年3月期(3月31日に終了した1年間)

ショッピングセンター運営業

ショッピングセンター (施設数: 43施設)

SCテナント売上高の推移



主要SC一覧

SC名	開業年月	店舗面積
マリエとやま	1987.9	8,700㎡
金沢百番街	1991.3	18,100㎡
ブリズム福井	2005.4	2,800㎡
京都駅ビル専門店街 ザ・キューブ	1952.10	5,700㎡
京都駅前地下街ポルタ	1980.11	10,200㎡
吹田グリーンプレイス	2016.6	7,400㎡
アルデ新大阪	1965.2	5,300㎡
ルクア大阪	2011.5	53,000㎡

SC名	開業年月	店舗面積
エスト	1981.11	6,600㎡
天王寺ミオ	1995.9	39,000㎡
和歌山ミオ	1968.3	7,600㎡
甲子園口グリーンプレイス	2019.11	1,900㎡
モンテメール	1980.10	12,300㎡
リブ	1989.3	15,100㎡
プリコ六甲道	1996.11	5,100㎡
ピオレ明石	1964.12	9,300㎡

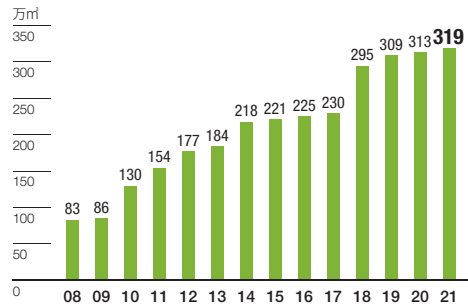
SC名	開業年月	店舗面積
ピオレ姫路	2008.12	25,200㎡
岡山一番街	1974.8	8,100㎡
さんすて岡山	2006.10	11,800㎡
さんすて福山	2007.11	12,000㎡
シャミネ松江*	1978.10	4,200㎡
シャミネ鳥取*	1979.10	3,300㎡
エキエ	2017.10	11,700㎡
下関駅ビル リピエ	2014.3	2,500㎡

* 流通業

不動産賃貸・販売業

駅ビル・駅周辺開発

賃貸面積の推移



主要施設一覧

商業施設

施設名	開業年月	延床面積
ピエラ千里丘	2018.4	2,200㎡
ピエラ岸辺健都	2018.11	27,000㎡
ピエラ明舞	2018.11	10,600㎡
ピエラ海田市	2019.2	5,600㎡
ピエラ茨木新中条	2019.5	11,000㎡
ピエラ江東橋	2019.11	8,900㎡
ピエラタウン嶋野	2020.4	4,700㎡

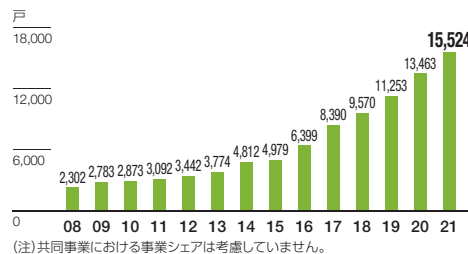
オフィスビル

施設名	開業年月	延床面積
新大阪駅前中央ビル	1975.2	31,000㎡
ポートサイドダイヤビル	2001.1	8,400㎡
JR尼崎駅北NKビル	2009.7	13,600㎡
ノースゲートビルディング(オフィス)	2011.5	21,000㎡
JR金沢駅西第一NKビル	2014.6	9,600㎡
JR金沢駅西第三NKビル	2019.12	6,100㎡
Jプロ新大工ビル	2020.11	11,000㎡



マンション分譲・戸建住宅

分譲完成戸数の推移(累計)



近年の主な分譲物件

物件名	引渡時期	総戸数
ジェイグランシティ塚本	2020.3~	312
ディアエスタ ミオ タ陽丘	2020.3~	22
hitoto 広島 The Tower	2020.9~	665
プレディア中広町レジデンス	2020.12~	58
プレディア鶴沼橋ローレルコート	2020.12~	72

物件名	引渡時期	総戸数
プレディア仲町台	2021.1~	34
ジェイグラン北千里	2021.2~	105
ジェイグラン柏原	2021.2~	100
ジェイグランディア府中向洋	2021.3~	284
グランアリーナレジデンス(つきみ野)	2021.3~	604

