

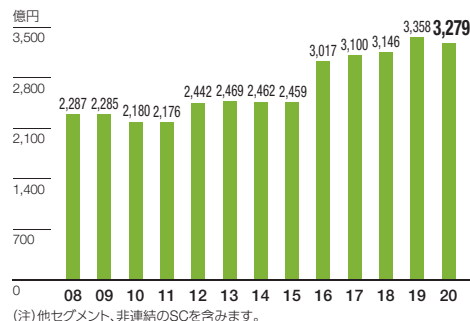
事業

非鉄道事業(不動産業) 2020年3月31日現在、グラフは各年3月期(3月31日に終了した1年間)

ショッピングセンター運営業

ショッピングセンター(施設数:43施設)

SCテナント売上高の推移



主要SC一覧

SC名	開業年月	店舗面積
マリエとやま	1987.9	8,700㎡
金沢百番街	1991.3	18,100㎡
ブリズム福井	2005.4	2,800㎡
京都駅ビル専門店街 ザ・キューブ	1952.10	5,700㎡
京都駅前地下街ポルタ	1980.11	10,200㎡
吹田グリーンプレイス	2016.6	7,400㎡
アルデ新大阪	1965.2	5,300㎡
ルクア大阪	2011.5	53,000㎡

SC名	開業年月	店舗面積
エスト	1981.11	6,600㎡
天王寺ミオ	1995.9	39,000㎡
和歌山ミオ	1968.3	7,600㎡
甲子園口グリーンプレイス	2019.11	1,500㎡
モンテメール	1980.10	12,300㎡
リブ	1989.3	15,100㎡
プリコ六甲道	1996.11	5,100㎡
ピオレ明石	1964.12	9,300㎡

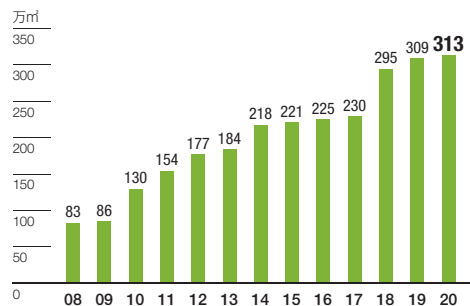
SC名	開業年月	店舗面積
ピオレ姫路	2008.12	24,800㎡
岡山一番街	1974.8	8,100㎡
さんすて岡山	2006.10	10,300㎡
さんすて福山	2007.11	12,000㎡
シャミネ松江*	1978.10	4,200㎡
シャミネ鳥取*	1979.10	3,300㎡
エキエ	2017.10	11,700㎡
下関駅ビル リピエ	2014.3	2,500㎡

* 流通業

不動産賃貸・販売業

駅ビル・駅周辺開発

賃貸面積の推移



主要施設一覧

商業施設

施設名	開業年月	延床面積
ビエラ塚口	2016.4	5,400㎡
ビエラ大津	2016.10	2,200㎡
ビエラ千里丘	2018.4	2,200㎡
ビエラ岸辺健都	2018.11	27,000㎡
ビエラ明舞	2018.11	10,600㎡
ビエラ海田市	2019.2	5,600㎡
ビエラ茨木新中条	2019.5	11,000㎡

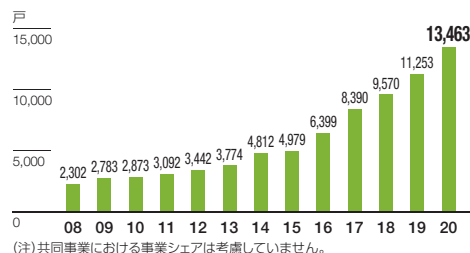
オフィスビル

施設名	開業年月	延床面積
広島福荷町NKビル	1970.5	17,300㎡
新大阪駅前中央ビル	1975.2	31,000㎡
ポートサイドダイヤビル	2001.1	8,400㎡
JR尼崎駅北NKビル	2009.7	13,600㎡
ノースゲートビルディング(オフィス)	2011.5	21,000㎡
JR金沢駅西第一NKビル	2014.6	9,600㎡
JR金沢駅西第三NKビル	2019.12	6,100㎡



マンション分譲・戸建住宅

分譲完成戸数の推移(累計)



近年の主な分譲物件

物件名	引渡時期	総戸数
J.GRAN THE HONOR 下鴨糺の社	2017.6~	99
プラウドシティ塚口マークスカイ	2018.3~	366
ジェイグラン・エル栗東	2018.12~	63
アーバン島本シティ	2019.2~	264
摩耶シティSTATION GATE	2019.9~	118

物件名	引渡時期	総戸数
ジェイグランディア日吉	2019.11~	86
シエリア須磨鷹取	2020.1~	323
ディアメゾン段原ミッドグレース	2020.2~	27
ジェイグランシティ塚本	2020.3~	312
ディアエスタ ミオ 夕陽丘	2020.3~	22

