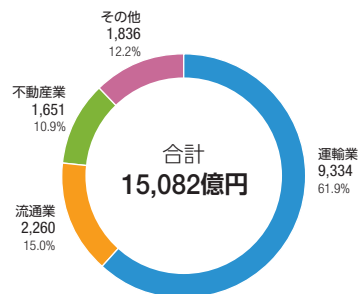


事業

# 非鉄道事業(業績) 各年3月期(3月31日に終了した1年間)

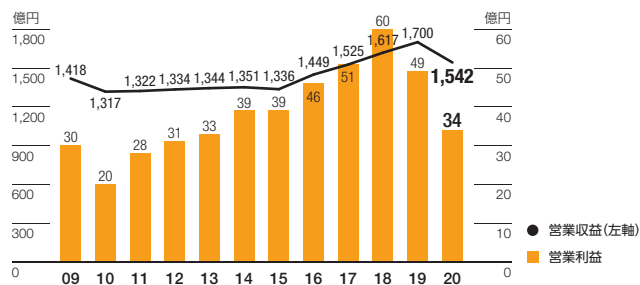
## セグメント別売上構成

2020年3月期(億円)

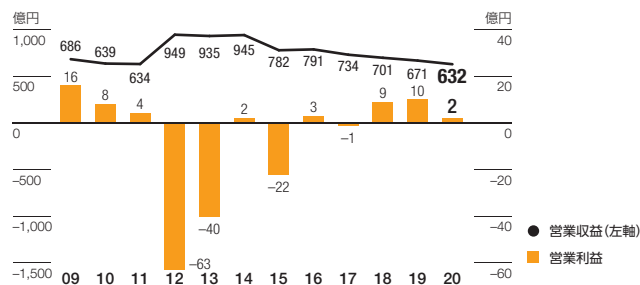


流通業

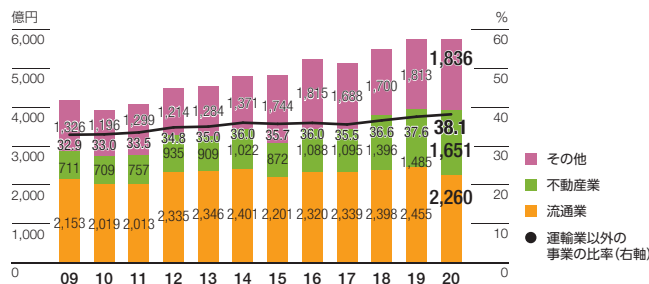
## 物販・飲食業



## 百貨店業

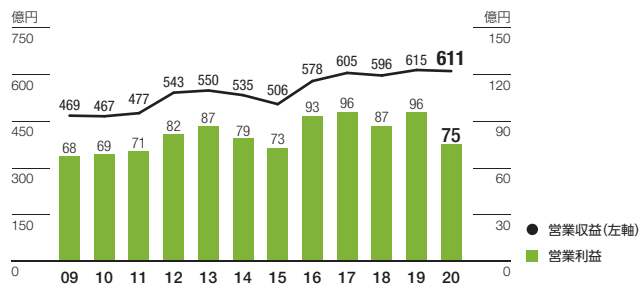


## 非鉄道事業の営業収益

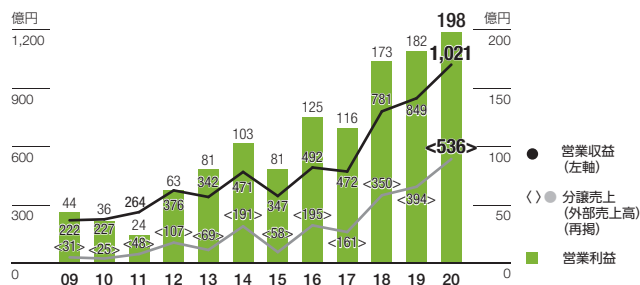


不動産業

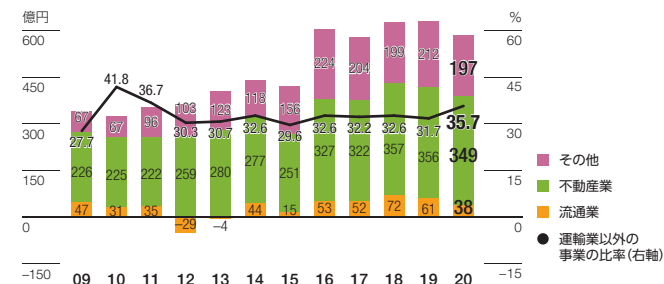
## ショッピングセンター運営業



## 不動産賃貸・販売業

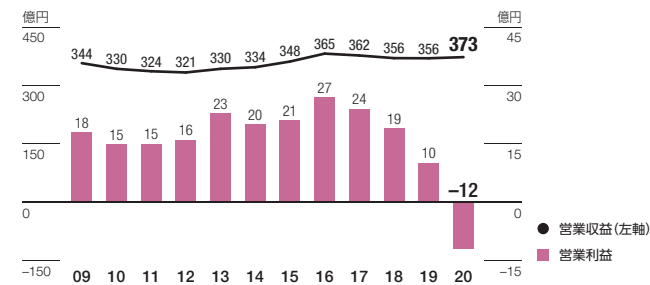


## 非鉄道事業の営業利益

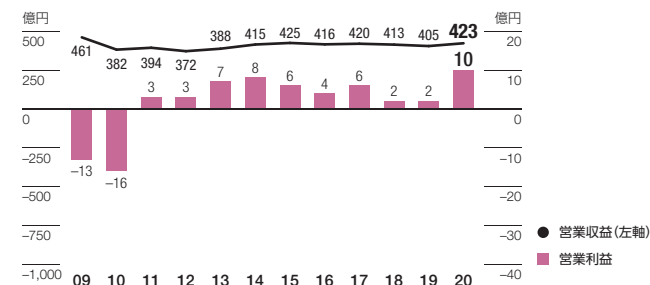


その他

## ホテル業



## 旅行業



(注) 営業収益は、外部顧客に対する売上高(外部売上高)を示しており、各セグメントの内訳は、主要子会社の外部売上高の合計値です。内訳の合計値は、セグメント計と一致しません。  
営業利益の各セグメントの内訳は、主要子会社の営業利益の単純合計値です。内訳の合計値は、セグメント計と一致しません。