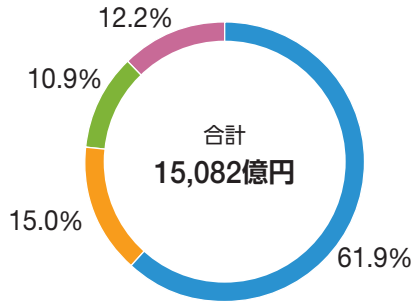


会社概要

収益構造・営業エリア

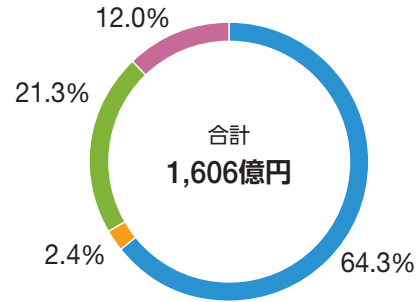
収益構造 2020年3月期

営業収益(外部売上高)



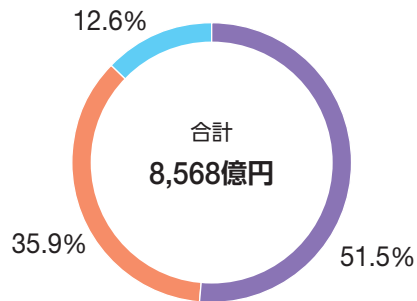
- 運輸業 9,334億円
- 流通業 2,260億円
- 不動産業 1,651億円
- その他 1,836億円

営業利益



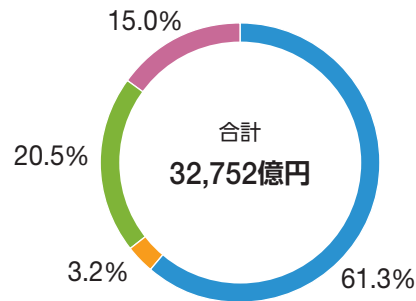
- 運輸業 1,053億円
- 流通業 38億円
- 不動産業 349億円
- その他 197億円

鉄道事業の旅客運輸収入

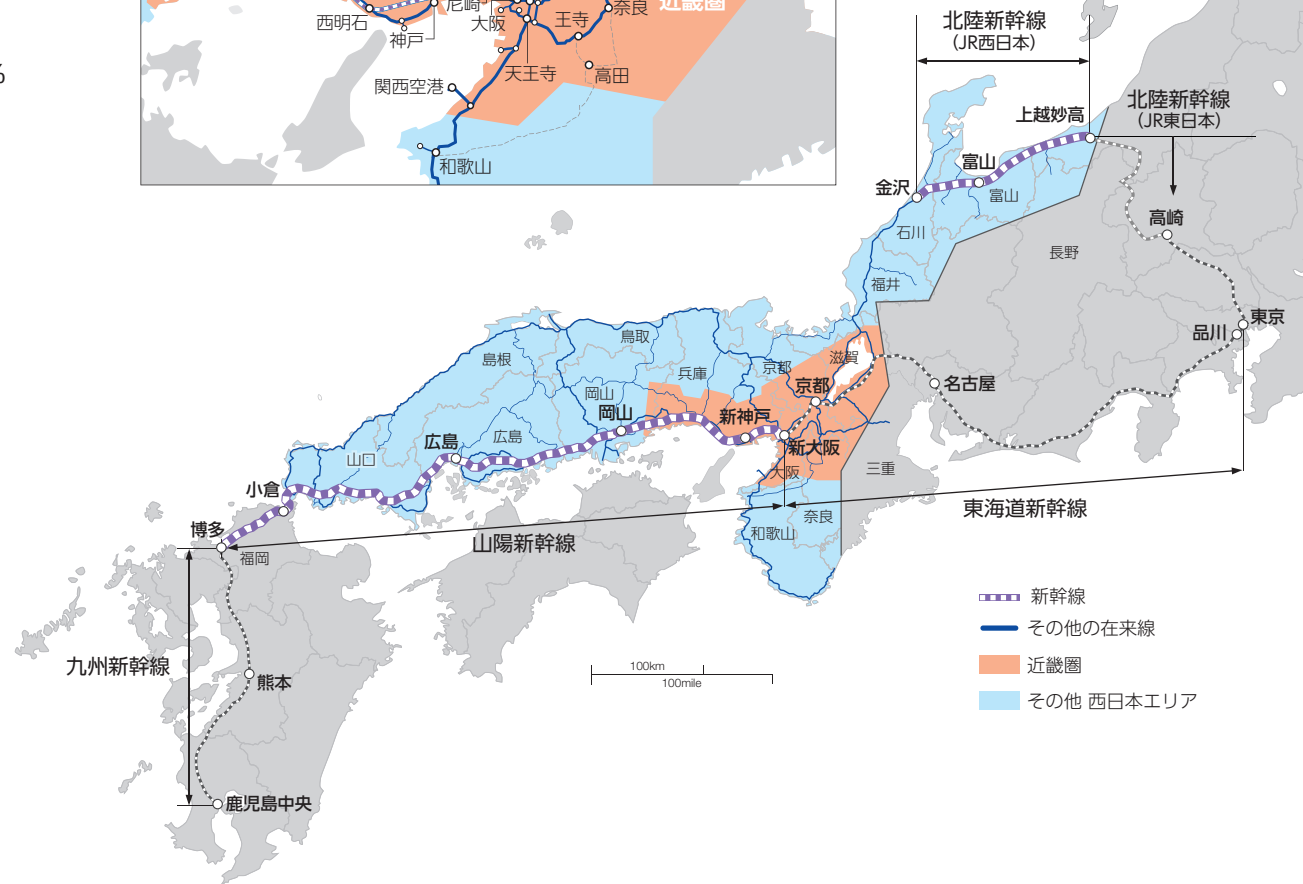


- 新幹線 4,412億円
- 近畿圏 3,075億円
- その他在来線... 1,081億円

資産(2020年3月31日現在)



- 運輸業 21,408億円
- 流通業 1,118億円
- 不動産業 7,172億円
- その他 5,228億円



(注)「営業利益」と「資産」の割合については、連結調整額を除いて計算