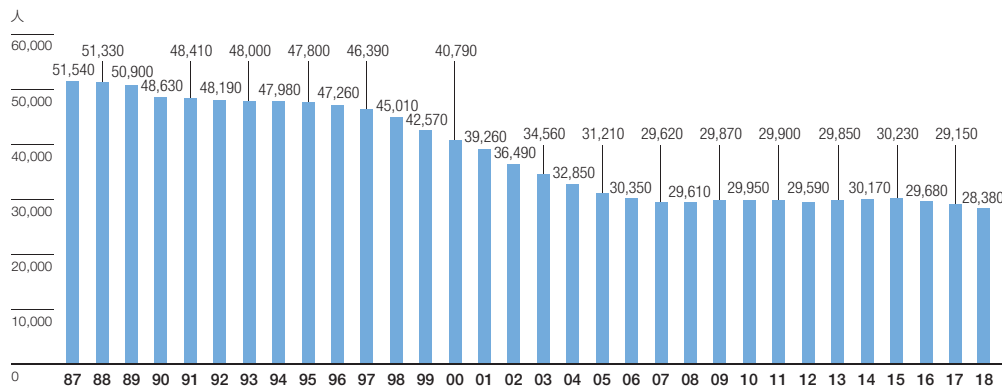


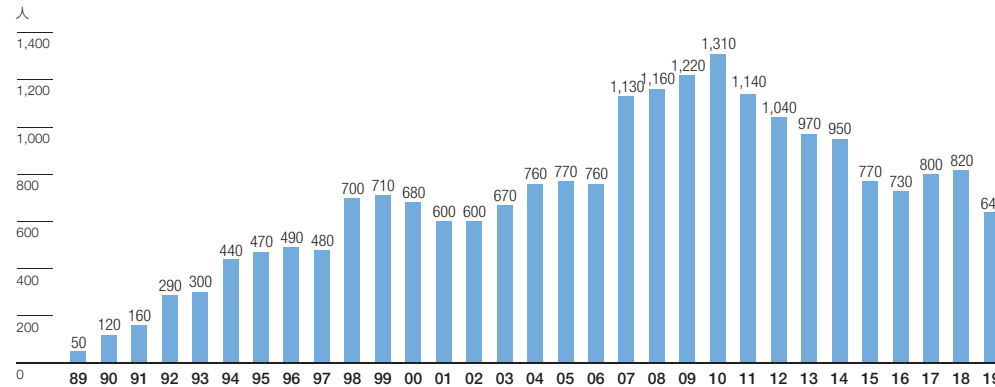
データ

社員状況(連結・単体)

単体社員数の推移 各年4月1日現在の在籍社員数

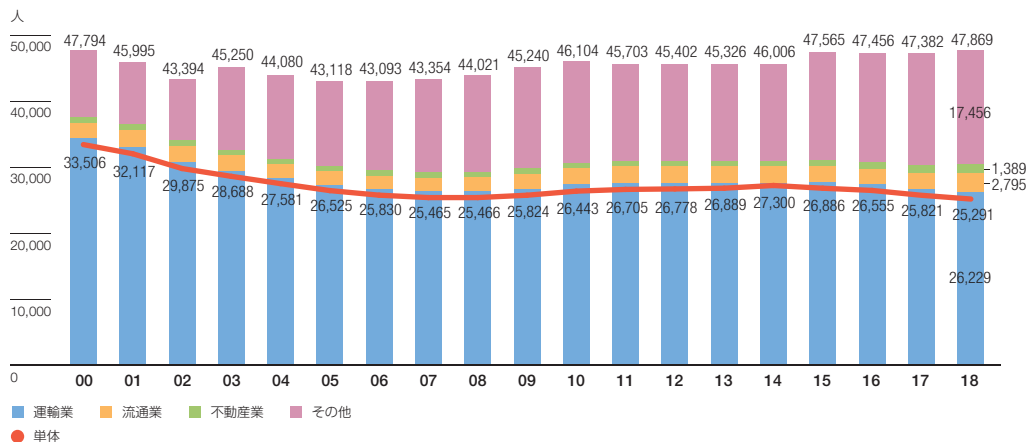


単体新規採用社員数の推移 各年3月期(3月31日に終了した1年間)



(注) 2007年3月期より、年度途中で契約社員を正社員に登用する新しい人事制度を導入しました。2007年3月期以降はその数を含みます。
(ただし、2019年3月期は2018年4月1日入社の新規採用数)
上記には、医療関係社員(医師、技師、看護師等)および中途採用の専門社員等は含みません。

連結従業員数の推移 各年3月31日現在の就業人員



単体社員の年齢構成 2018年4月1日現在

