

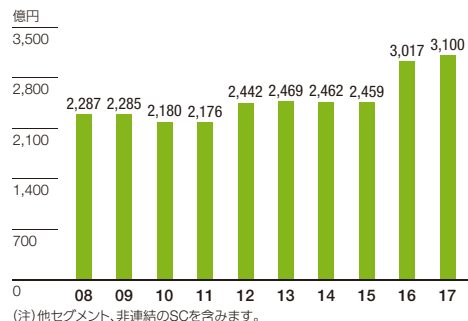
事業

非鉄道事業(不動産業) 2017年3月31日現在、グラフは各年3月期(3月31日に終了した1年間)

ショッピングセンター運営業

ショッピングセンター (施設数: 43施設)

SCテナント売上高の推移



主要SC一覧

SC名	開業年月	店舗面積
マリエとやま	1987.9	9,600㎡
金沢百番街	1991.3	18,000㎡
ブリズム福井	2005.4	2,700㎡
京都駅ビル専門店街 ザ・キューブ	1952.10	5,500㎡
京都駅前地下街ポルタ	1980.11	10,200㎡
アルデ新大阪	1965.2	5,100㎡
ルクア大阪	2011.5	53,300㎡
エスト	1981.11	6,800㎡

SC名	開業年月	店舗面積
アルビ大阪	2011.6	3,000㎡
天王寺ミオ	1995.9	40,000㎡
和歌山ミオ	1968.3	7,300㎡
モンテメール	1980.10	10,500㎡
リブ	1989.3	14,200㎡
プリコ六甲道	1996.11	5,000㎡
ピオレ明石	1964.12	9,200㎡
ピオレ姫路	2008.12	23,000㎡

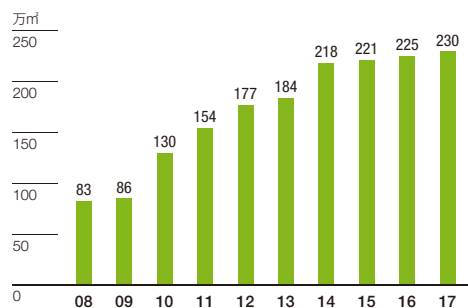
SC名	開業年月	店舗面積
岡山一番街	1974.8	8,400㎡
さんすて岡山	2006.10	8,200㎡
さんすて福山	2007.11	10,100㎡
シャミネ松江*	1978.10	4,500㎡
シャミネ鳥取*	1979.10	2,600㎡
広島新幹線名店街	1975.3	3,000㎡
広島駅ビル アッセ	1965.3	10,000㎡
下関駅ビル リピエ	2014.3	2,500㎡

* 流通業

不動産賃貸・販売業

駅ビル・駅周辺開発 (施設数: 77施設)

賃貸面積の推移



主要施設一覧

商業施設

施設名	開業年月	延床面積
ビエラ大津	2016.10	2,200㎡
ビエラ奈良	2012.3	5,300㎡
ビエラ塚口	2016.4	5,400㎡
ビエラ森ノ宮	2013.9	4,000㎡
ビエラ桃谷	2016.8	1,000㎡
ビエラ神戸	2003.12	6,600㎡
ビエラ姫路	2011.12	2,100㎡

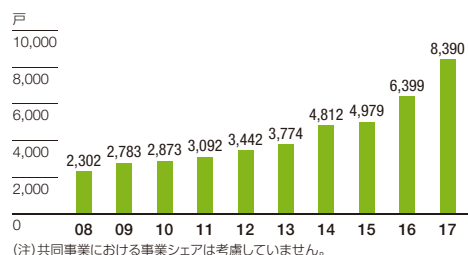
オフィスビル

施設名	開業年月	延床面積
JR金沢駅西第一NKビル	2014.6	9,600㎡
新大阪駅前中央ビル	1975.2	31,000㎡
ノースゲートビルディング(オフィス)	2011.5	21,000㎡
JR尼崎駅西NKビル	2003.4	6,500㎡
JR尼崎駅北NKビル	2009.7	13,600㎡
JR神戸駅NKビル	1968.4	14,300㎡
広島稲荷町NKビル	1970.5	17,300㎡



マンション分譲・戸建住宅

分譲完成戸数の推移(累計)



近年の主な分譲物件

物件名	引渡時期	総戸数
ジェイグラン・エル堺	2015.9~	135
京都桂川グランスクエア	2015.9~	431
京都桂川マークスクエア	2016.3~	162
ジェイグラン・エル茨木	2016.3~	283
塚口マークフロント	2016.3~	247

物件名	引渡時期	総戸数
摩耶シティ COMFORT	2016.3~	105
グレースアシティ川崎大師河原	2016.6~	558
ブランドシティ天神橋筋六丁目	2017.3~	420
京都桂川プライトスクエア	2017.3~	404
塚口マークフォレスト	2017.3~	587

