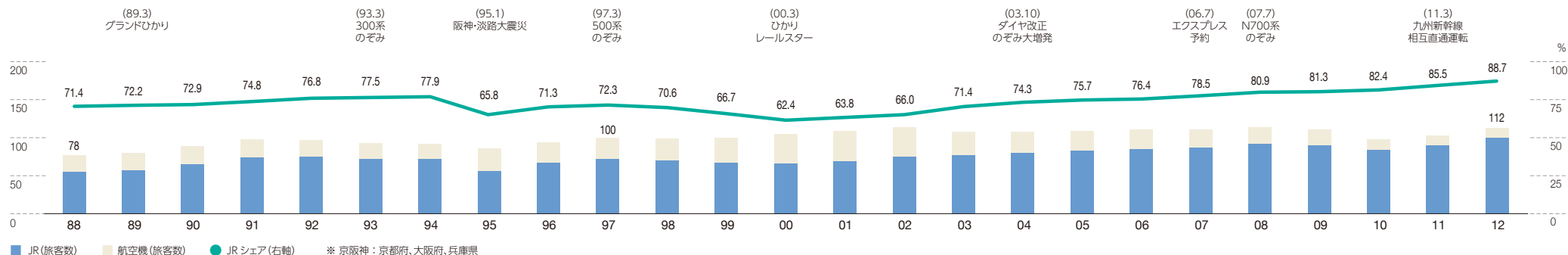


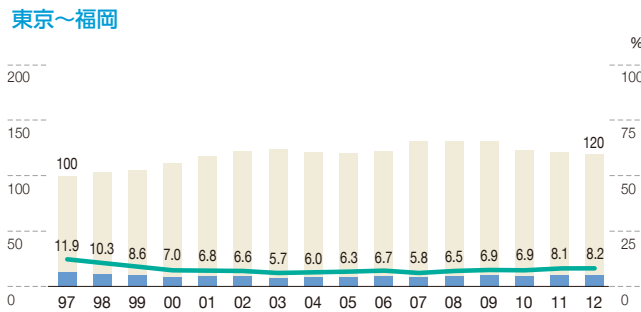
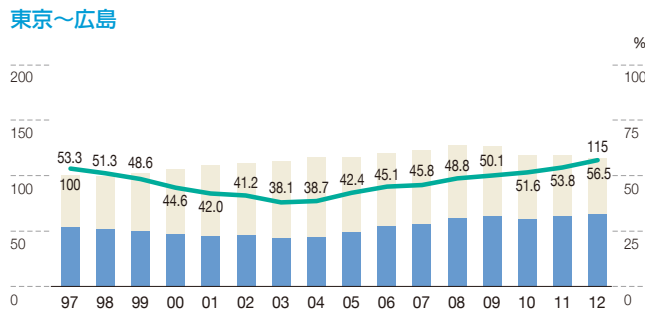
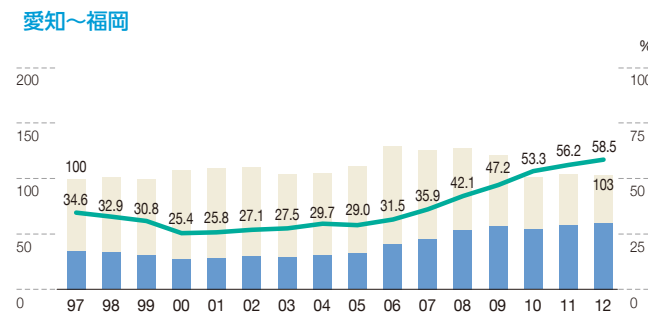
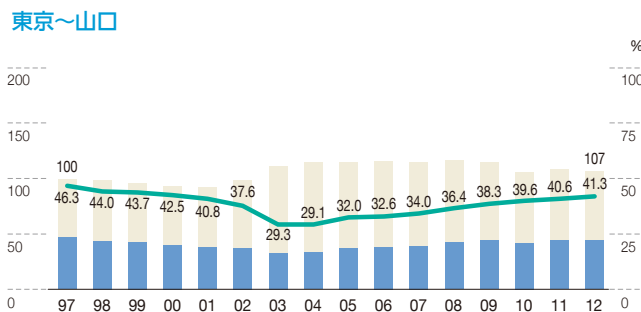
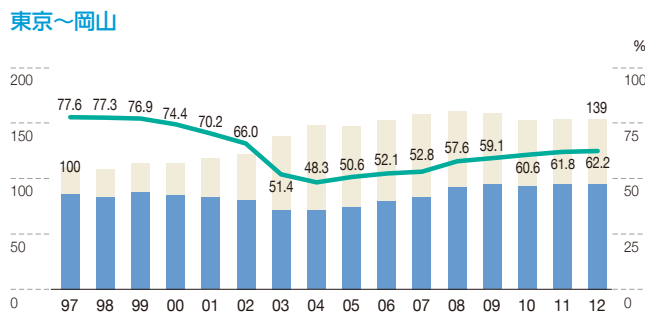
事業

山陽新幹線・航空機との競合

京阪神～福岡のシェアの推移 各年3月期(3月31日に終了した1年間)



その他競合区間のシェアの推移 各年3月期(3月31日に終了した1年間)



■ JR (旅客数)
 ■ 航空機 (旅客数)
 ● JR シェア (右軸)

(注) 国土交通省「旅客地域流動調査」および「航空輸送統計」によります(2011年3月期、2012年3月期は当社推定による速報値)。棒グラフはすべてJRと航空機の旅客数合計(市場規模)を、1997年3月期を100として指数表記したものです。