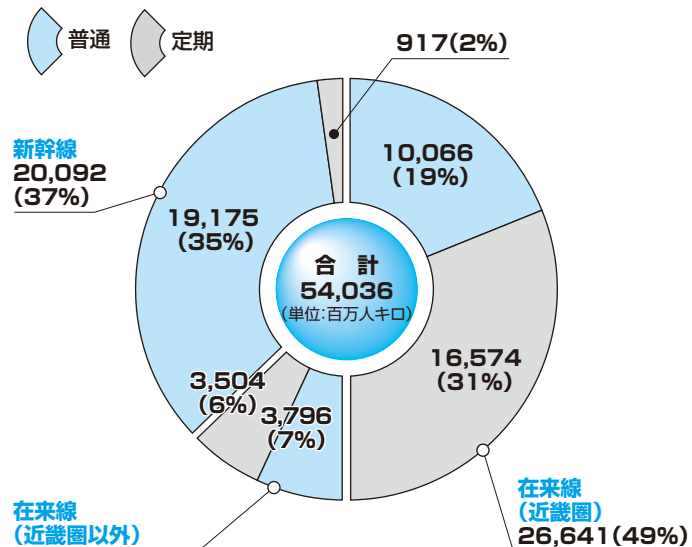


■輸送人人口


●輸送人人口の内訳(2023年度)



※近畿圏は、京都府(南部)・大阪府(一部除く)・兵庫県(南部)・滋賀県・奈良県・三重県(一部)について記載しています。  
 ※四捨五入しているため、数値の合計が合わない場合があります。

●輸送人人口の推移

(百万人)



(注) グラフ中の( )内は1987年度を100とした場合の指数を表します。

MEMO

.....

.....

.....

.....

.....

.....

.....

.....

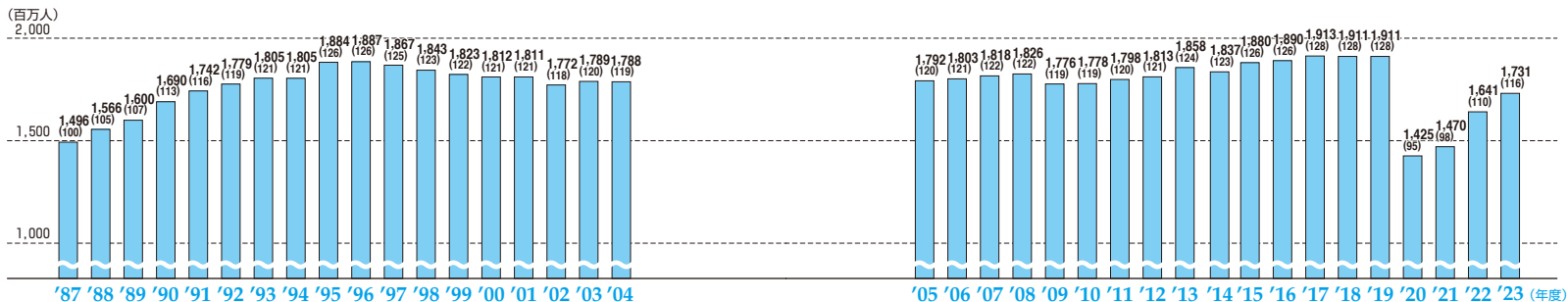
.....

.....

.....

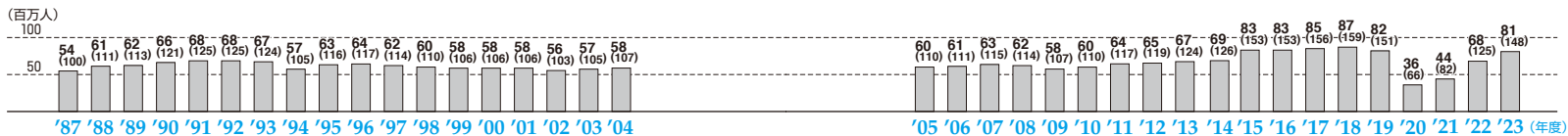
## ■輸送人員

### ●輸送人員の推移



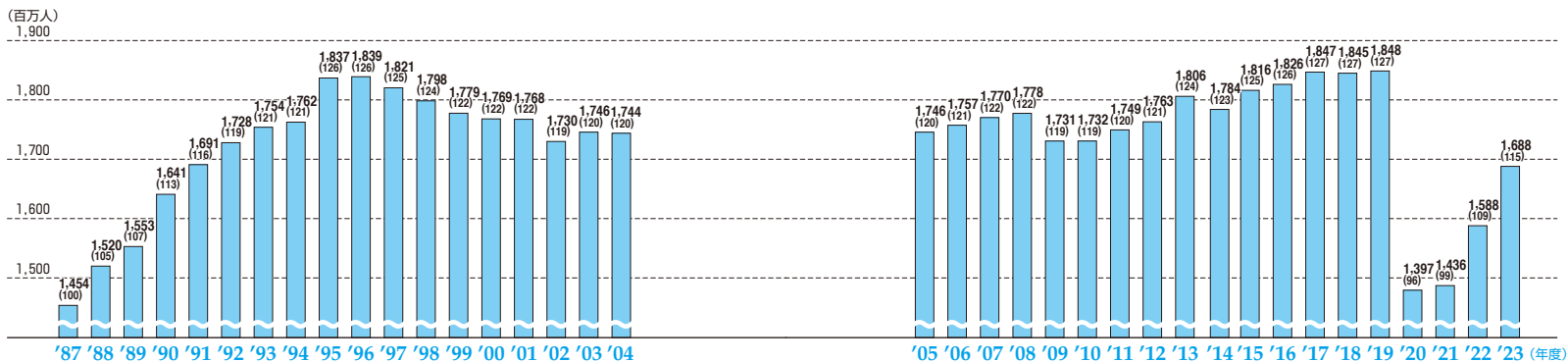
(注) 全体の輸送人員は、新幹線と在来線を乗り継いだ人の重複分を差し引いていますので、下記の新幹線と在来線の合計と一致しません。  
グラフ中の( )内は1987年度を100とした場合の指数を表します。

### 〈新幹線〉



(注) グラフ中の( )内は1987年度を100とした場合の指数を表します。

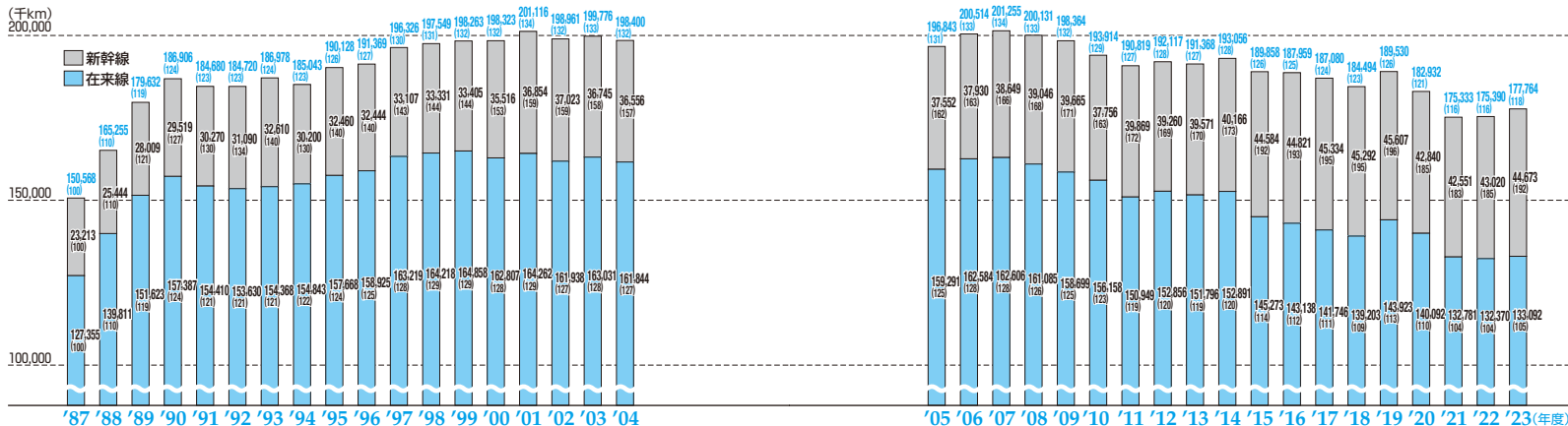
### 〈在来線〉



(注) グラフ中の( )内は1987年度を100とした場合の指数を表します。

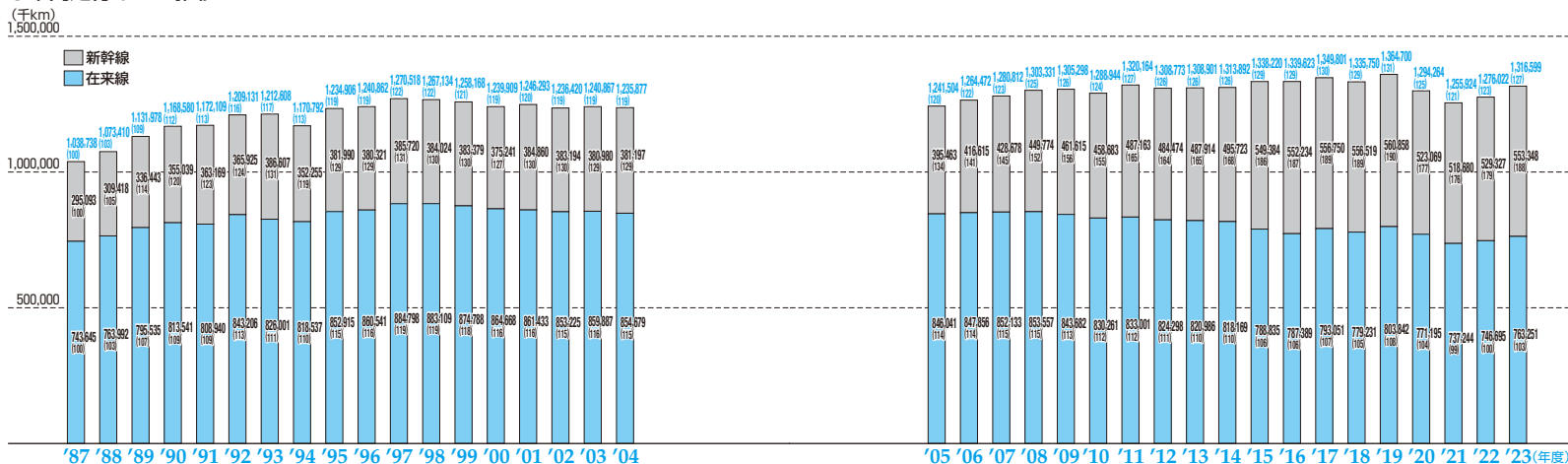
## ■列車走行キロ・車両走行キロ

### ●列車走行キロの推移



(注) グラフ中の( )内は1987年度を100とした場合の指数を表します。

### ●車両走行キロの推移



(注) グラフ中の( )内は1987年度を100とした場合の指数を表します。