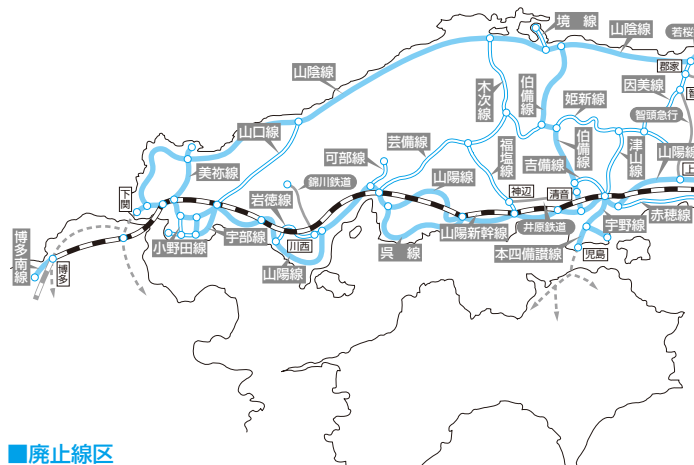


鉄道事業

営業線区

当社は、北陸から近畿・中国・九州北部までの2府16県におよぶ営業エリアにおいて、山陽新幹線、北陸新幹線、在来線特急を中心とする都市間輸送、京阪神都市圏や各地区での通勤・通学輸送を行っています。

営業線区

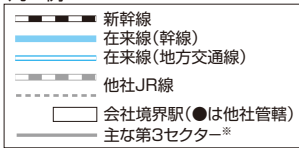


廃止線区

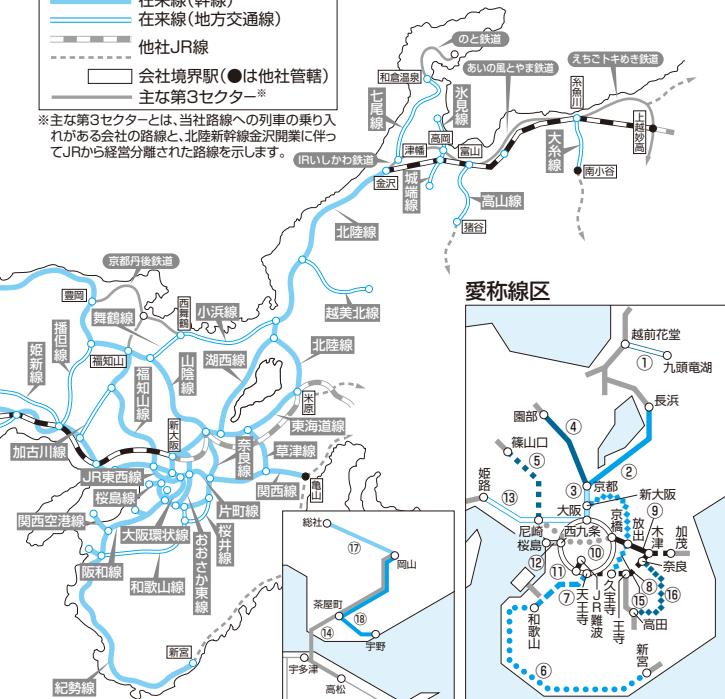
線名	駅間	廃止年月日	記事
信楽線 ^{#1}	貴生川～信楽	1987. 7. 13	日本国有鉄道経営再建促進特別措置法による廃止線区
岩日線 ^{#1}	川西～錦町	1987. 7. 25	
若桜線 ^{#1}	郡家～若桜	1987.10.14	
能登線 ^{#1}	穴水～蛸島	1988. 3. 25	
鍛冶屋線	野村～鍛冶屋	1990. 4. 1	
宮津線 ^{#1}	西舞鶴～豊岡	1990. 4. 1	
大社線	出雲市～大社	1990. 4. 1	
七尾線 ^{#2}	和倉温泉～輪島	1991. 9. 1	
片町線	片町～京橋	1997. 3. 8	
美祢線	南大嶺～大嶺	1997. 4. 1	
可部線	可部～三段峡	2003.12. 1	
富山港線 ^{#1}	富山～岩瀬	2006. 3. 1	
片町線	放出～八尾	2008. 3. 15	
関西線	八尾～杉本町	2009. 3. 31	
北陸線 ^{#1}	金沢～直江津	2015. 3. 14	
三江線	三次～江津	2018. 4. 1	

(注) 廃止年月日は最終営業日の翌日を記載しています。
 ※1は第3セクターに移管
 ※2は経営形態変更(JR西日本・和倉温泉～穴水間は第三種鉄道事業)

凡例



※主な第3セクターとは、当社路線への列車の乗り入れがある会社の路線と、北陸新幹線金沢開業に伴ってJRから経営分離された路線を示します。



●愛称線区

地域の皆様に愛され、親しまれる鉄道をめざし、1988年から京阪神近郊の主要線区をはじめ、一部の線区に「愛称」をつけ、線区のイメージアップによる利用促進に努めてきました。現在は次の18線区に愛称をつけています。

- ① 九頭電線 (越美北線：越前花堂～九頭電湖間)
- ② 琵琶湖線 (東海道・北陸線：京都～長浜間)
- ③ JR京都線 (東海道線：京都～大阪間)
- ④ 嵯峨野線 (山陰線：京都～園部間)
- ⑤ JR宝塚線 (福知山線：大阪～篠山口間)
- ⑥ きのくに線 (紀勢線：新宮～和歌山間)
- ⑦ 阪和線* (阪和線：天王寺～和歌山間)
- ⑧ 大和路線 (関西線：加茂～JR難波間)
- ⑨ 学研都市線 (片町線：木津～京橋間)
- ⑩ JR東西線* (JR東西線：京橋～尼崎間)
- ⑪ 大阪環状線* (大阪環状線：大阪～天王寺～久宝間)
- ⑫ JRゆめ咲線 (桜島線：西九条～桜島間)
- ⑬ JR神戸線 (東海道線：山陽線：大阪～姫路間)
- ⑭ 瀬戸大橋線 (宇野線：岡山～茶屋町間)
- ⑮ おおさか東線* (おおさか東線：新大阪～久宝間)
- ⑯ 万葉まほろば線 (桜井線：奈良～高田間)
- ⑰ 桃太郎線 (吉備線：岡山～総社間)
- ⑱ 宇野みなと線 (宇野線：岡山～宇野間)

*の愛称は正式名と同じです。

■キロ程・駅数(2022年10月1日現在)

事業所	キロ程			駅数 (駅)
	新幹線(km)	在来線(km)	合計(km)	
山陽新幹線統括本部	644.0	8.5	652.5	0
金沢支社	168.6	(28.0) 459.8	(28.0) 628.4	136
近畿統括本部	-	1,562.7	1,562.7	499
中国統括本部	-	2,059.5	2,059.5	539
合計	812.6	(28.0) 4,090.5	(28.0) 4,903.1	1,174

(注) ()内の数字は、第三種鉄道事業(七尾線[和倉温泉・穴水間])の別掲です。また、近畿統括本部の在来線欄には、第二種鉄道事業38.0km(関西空港線[ひんくうタウン・関西空港間]、JR東西線[京橋・尼崎間]およびおおさか東線[新大阪・鶴野・放出・久宝寺間])を含んでおり、それ以外は第一種鉄道事業のキロ程です。
 第一種鉄道事業…自らの鉄道線路により運送を行う事業
 第二種鉄道事業…他の鉄道線路を借り受けて運送を行う事業
 第三種鉄道事業…鉄道線路を保有し、第二種鉄道事業者の運送の用に供する事業

■営業線区別キロ程・駅数

営業線	区間	キロ程(km)	駅数
北陸線	米原～金沢	176.6	41
小浜線 ^②	敦賀～東舞鶴	84.3	22
越美北線 ^②	越前花堂～九頭竜湖	52.5	22
七尾線 ^②	津幡～和倉温泉	59.5	20
城端線 ^②	高岡～城端	29.9	13
氷見線 ^②	高岡～氷見	16.5	7
高山線 ^②	猪谷～富山	36.6	10
大糸線 ^②	南小谷～糸魚川	35.3	8
東海道線	米原～神戸	143.6	52
	※吹田貨物ターミナル～尼崎	12.2	-
湖西線	山科～近江塩津	74.1	19
山陰線	京都～幡生	673.8	158
	長門市～仙崎	2.2	1
草津線	柘植～草津	36.7	9
奈良線	京都～木津	34.7	17
大阪環状線	天王寺～新今宮	20.7	16
桜島線	西九条～桜島	4.1	3
福知山線	尼崎～福知山	106.5	28
関西線	亀山～JR難波	115.0	31
桜井線 ^②	奈良～高田	29.4	12
片町線	木津～京橋	44.8	22
	※正覚寺信号場～平野	1.5	-
	※神崎川信号場～吹田貨物ターミナル	3.7	-
JR東西線	②京橋～尼崎	12.5	7

営業線	区間	キロ程(km)	駅数
おおさか東線	②新大阪～鳴野	9.4	4
	②放出～久宝寺	9.2	6
関西空港線	日根野～りんくうタウン	4.2	-
	②りんくうタウン～関西空港	6.9	2
和歌山線 ^②	王寺～和歌山	87.5	34
阪和線	天王寺～和歌山	61.3	33
	鳳～東羽衣	1.7	1
紀勢線	新宮～和歌山市	204.0	56
山陽線	神戸～下関	528.1	124
	兵庫～和田岬	2.7	1
加古川線 ^②	加古川～谷川	48.5	19
姫新線 ^②	姫路～新見	158.1	34
舞鶴線 ^②	東舞鶴～綾部	26.4	5
播但線 ^②	和田山～姫路	65.7	16
赤穂線 ^②	相生～東岡山	57.4	17
津山線 ^②	津山～岡山	58.7	15
吉備線 ^②	岡山～総社	20.4	8
宇野線	岡山～宇野	32.8	14
本四備讃線	茶屋町～児島	12.9	4
伯備線	倉敷～伯耆大山	138.4	26
芸備線 ^②	備中神代～広島	159.1	42
福塩線 ^②	福山～塩町	78.0	25
因美線 ^②	東津山～鳥取	70.8	17
境線 ^②	米子～境港	17.9	15
水次線 ^②	備後落合～宍道	81.9	16
呉線	備三原～海田市	87.0	26
可部線 ^②	横川～あき亀山	15.6	13
岩徳線 ^②	岩国～櫛ヶ浜	43.7	13
山口線 ^②	新山口～益田	93.9	26
宇部線	新山口～宇部	33.2	16
小野田線 ^②	小野田～居能	11.6	7
	雀田～長門本山	2.3	2
美祿線	厚狭～長門市	46.0	10
博多南線	博多～博多南	8.5	1
山陽新幹線	新大阪～博多	644.0	6(18)
北陸新幹線	上越妙高～金沢	168.6	2(5)
計51線		4,903.1	1,174
	(在来線 幹線 2,649.0km 地方交通線 1,441.5km)		
七尾線	③和倉温泉 穴水	28.0	-

【凡例】^①…地方交通線 ^②…第二種鉄道事業 ^③…第三種鉄道事業 ※…定期旅客列車のない線区
 (注) 1. 駅数には、区間の両端の駅を含んでいない場合があります。
 2. 駅数欄中()は、新幹線と在来線の併設駅を含めた駅数です。
 3. 山陽新幹線に計上する6駅は新神戸、新尾道、東広島、新岩国、小倉、博多です。
 4. 北陸新幹線に計上する2駅は黒部宇奈月温泉、新高岡です。
 5. 城端線に計上する1の駅には新高岡を含みません。