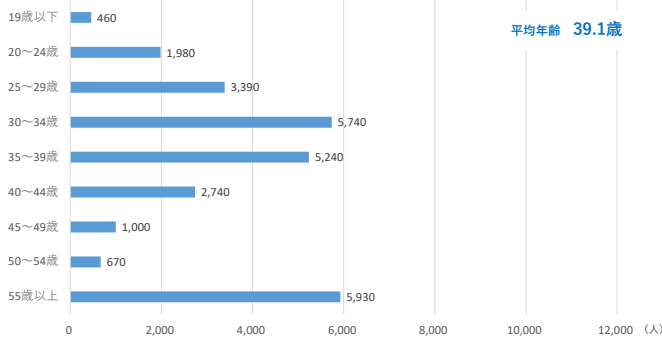


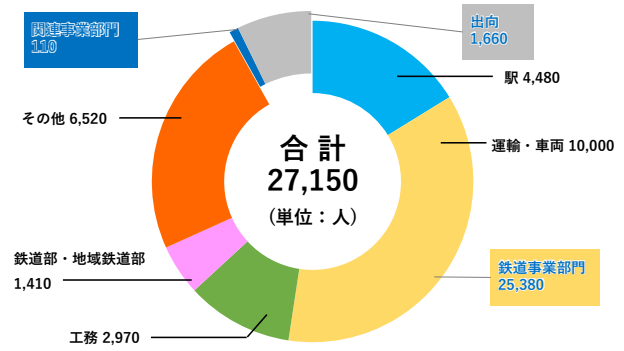
年齢構成



※1の位を四捨五入しています。

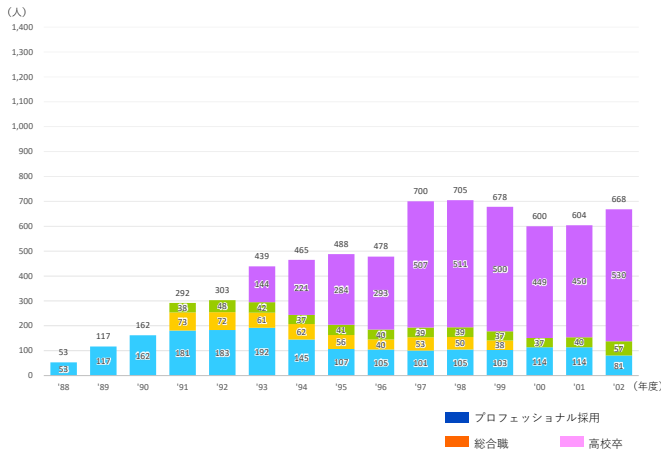
2020年4月1日現在

系統別社員数

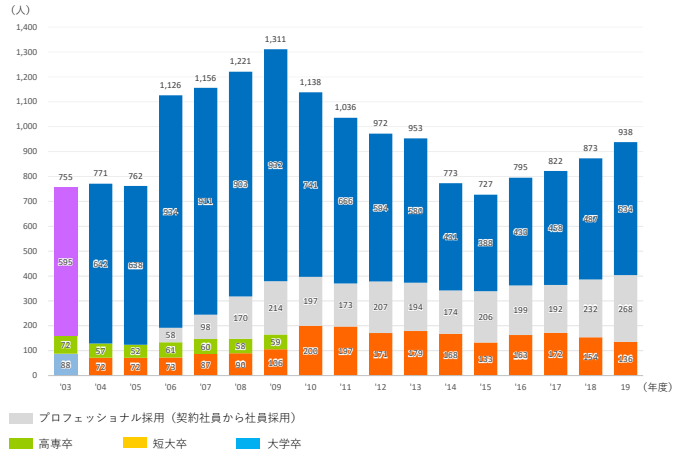


※1の位を四捨五入しています。 2020年4月1日現在

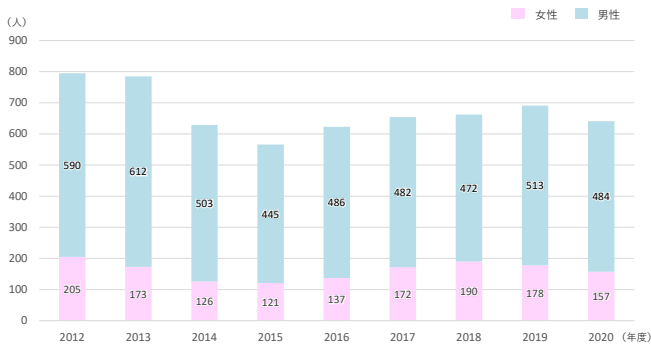
新規採用者数の推移



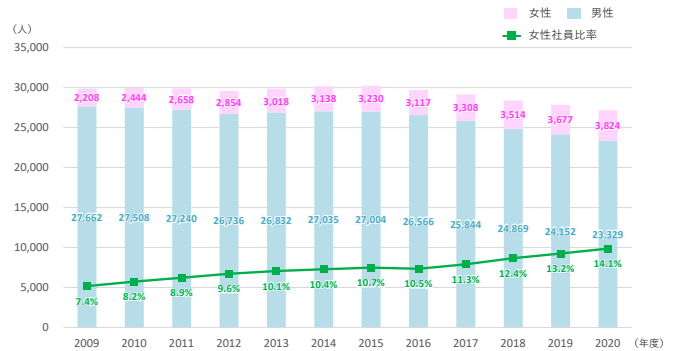
※各年度の4月1日から翌年3月31日までの1年間の新卒採用及び契約社員から社員採用の採用実績を計上しています。(医療系社員を除く)
 ※2020年4月1日入社の新卒採用数は620人でした。



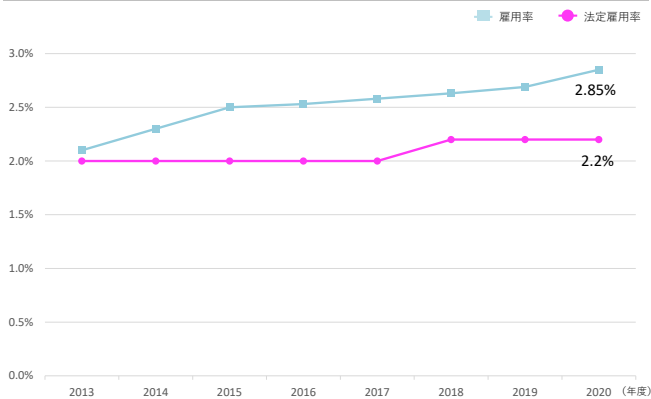
新卒採用数



社員数の推移と女性社員比率 ※各年度初時点の数



障がい者雇用率の推移



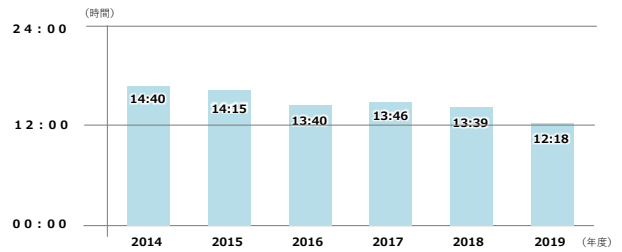
職務階層ごとの女性社員の割合 (2020年4月1日時点)

全体	係長級	管理職	役員
14.1%	4.7%	2.3%	4.3%

離職率（医療職除く）

	離職率[%]					
	入社3年目			入社5年目		
	全体	男性	女性	全体	男性	女性
2020.4.1時点	7	6	7	11	11	14
2019.4.1時点	6	5	7	9	8	14
2018.4.1時点	5	4	8	7	5	14

平均残業時間



有給休暇（2019年度）

取得率	91%
平均取得日数	18.2日

平均勤続年数（2019年度末時点）

男性	19.3年
女性	8.6年

平均年齢（2019年度末時点）

男性	40.7歳
女性	32.7歳

育児休暇適用数の推移

