

お知らせ

平成26年4月18日  
西日本旅客鉄道株式会社  
米子支社

## ゴールデンウィークの指定席ご予約状況について ～今からでも間に合います。お早目のご予約をどうぞ！～

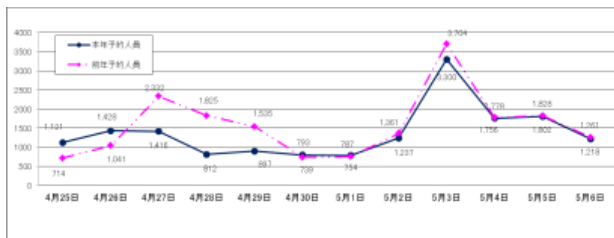
### 1. 概況

ゴールデンウィークの予約席数については、入り込みでは前年比87.8%、送り出しでは前年比85.2%となっております。(4月17日現在のデータ：対前年は同日比較となります)  
ピークは、入り込みが5月3日(土)、送り出しが5月6日(水)となっております。  
(※前年のピークは、入り込みが5月3日(金)、送り出しは5月5日(日))

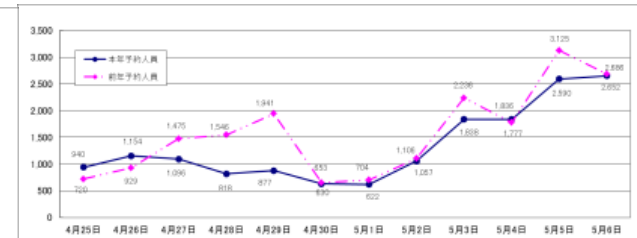
#### ■曜日配列

	4/25	4/26	4/27	4/28	4/29	4/30	5/1	5/2	5/3	5/4	5/5	5/6
本年	金	土	日	月	火	水	木	金	土	日	月	火
前年	木	金	土	日	月	火	水	木	金	土	日	月

#### ▽入り込み▽



#### ▽送り出し▽



#### ▽入り込み▽

(単位:人/%)

入り込み	本年			前年(同日)			前年比(同日比較)	
	定員	予約席数	予約率	定員	予約席数	予約率	定員	予約席数
関東・関西・山陽地区から山陰へ								
サンライズ出雲	1,752	1,552	88.6%	1,752	1,537	87.7%	100.0%	101.0%
やくも	40,288	9,930	24.6%	41,964	10,469	24.9%	96.0%	94.9%
スーパーはくと	14,792	3,830	25.9%	15,527	4,517	29.1%	95.3%	84.8%
スーパーいなば	4,928	1,013	20.6%	4,816	1,194	24.8%	102.3%	84.8%
スーパーおき	2,328	242	10.4%	3,322	1,155	34.8%	70.1%	21.0%
合計	64,088	16,567	25.9%	67,381	18,872	28.0%	95.1%	87.8%
再掲(スーパーおきを除く)	61,760	16,325	26.4%	64,059	17,717	27.7%	96.4%	92.1%

#### ▽送り出し▽

(単位:人/%)

送り出し	本年			前年(同日)			前年比(同日比較)	
	定員	予約席数	予約率	定員	予約席数	予約率	定員	予約席数
山陰から関東・関西・山陽地区へ								
サンライズ出雲	1,752	1,061	60.6%	1,752	1,225	69.9%	100.0%	86.6%
やくも	40,358	9,884	24.5%	42,034	10,964	26.1%	96.0%	90.1%
スーパーはくと	14,908	3,880	26.0%	15,645	4,451	28.4%	95.3%	87.2%
スーパーいなば	4,928	980	19.9%	4,816	1,057	21.9%	102.3%	92.7%
スーパーおき	2,328	305	13.1%	2,796	1,201	43.0%	83.3%	25.4%
合計	64,274	16,110	25.1%	67,043	18,898	28.2%	95.9%	85.2%
再掲(スーパーおきを除く)	61,946	15,805	25.5%	64,247	17,697	27.5%	96.4%	89.3%

### 2. 指定席の発売状況について

### 【サンライズ出雲】

- ・入り込み：4月25日（金）から5月5日（月）の期間がほぼ満席となっております。
- ・送り出し：4月25日（金）と5月2日（金）から5月5日（月）の期間がほぼ満席となっております。

### 【やくも】

ピークは、入り込みが5月3日（土）、送り出しが5月6日（火）となっております。

- ・入り込み：5月3日（土）のやくも5・7・9号がほぼ満席となっております。
- ・送り出し：5月5日（月）のやくも22号がほぼ満席となっております。

また、5月3日（土）～5月6日（火）のやくも7号、11号、21号、25号、6号、10号、20号、24号を9両編成で運転、お客様の混雑緩和を図ります。

### 【スーパーはくと】

ピークは、入り込みが5月3日（土）、送り出しが5月6日（火）となっております。

- ・入り込み：5月3日（土）のスーパーはくと1・3・5・7号がほぼ満席となっております。
- ・送り出し：5月5日（月）と5月6日（火）のスーパーはくと12号がほぼ満席となっております。

### 【スーパーいなば】

ピークは、入り込みが5月3日（土）、送り出しが5月4日（日）となっております。

- ・入り込み：どの列車もお席に余裕がございます。
- ・送り出し：どの列車もお席に余裕がございます。

## 3. トクトクきっぷのご利用について

ゴールデンウィークも一部の「トクトクきっぷ」を除いてご利用いただけます。

\*ゴールデンウィークもご利用いただけるトクトクきっぷ

阪神往復割引きっぷ、阪神往復やくもグリーンきっぷ、阪神早特往復きっぷ、京阪神往復割引きっぷ、岡山往復割引きっぷ、岡山往復やくもグリーンきっぷ、広島往復割引きっぷ、広島往復やくもグリーンきっぷ、のぞみ早特往復きっぷ、山陰路往復割引きっぷ

\*ゴールデンウィークにご利用頂けないきっぷ（4月27日～5月6日の期間はご利用いただけません。）

東京往復割引きっぷ、東京片道きっぷ、新幹線回数券

## 4. お客様への告知について

米子支社内の主な駅でゴールデンウィークの指定席空席情報を4月18日（金）～5月6日（火）まで掲示いたします。（別紙参照）

## 5. きっぷご予約・お問合せ

(1)「電話予約サービス（5489サービス）」はお電話できっぷのお申込みや空席状況がお問合せでき大変便利です。是非ご利用ください。

[電話番号]0088-24-5489（通話料無料、8時～22時、年中無休）



(2) 主な駅のみどりの窓口でも指定席のご予約を受付けていますので、お気軽にお申し付け下さい。

# J R 空 席 情 報

4月17日  
16:00現在

○ 座席あり(30席以上)  
△ 座席あり(29席以下)  
× 満席

		4月25日	4月26日	4月27日	4月28日	4月29日	4月30日	5月1日	5月2日	5月3日	5月4日	5月5日	5月6日
		金	土	日	月	火	水	木	金	土	日	月	火
東 山 京 陰	サンライズ出雲 シングル	×	×	×	×	×	×	×	×	×	×	○	○
	サンライズ出雲 ノビレ	×	×	×	△	×	×	×	×	×	×	×	△
岡 山 方 面 ( 新 幹 線 乗 換 )	やくも 1号	○	○	○	○	○	○	○	○	○	○	○	○
	やくも 3号	○	○	○	○	○	○	○	○	×	○	○	○
	やくも 5号	○	○	○	○	○	○	○	○	×	○	○	○
	やくも 7号	○	△	○	○	○	○	○	○	×	○	○	○
	やくも 9号	○	○	○	○	○	○	○	○	×	○	○	○
	やくも 11号	○	○	○	○	○	○	○	○	○	○	○	○
	やくも 13号	○	○	○	○	○	○	○	○	△	○	○	○
	やくも 15号	○	○	○	○	○	○	○	○	○	○	○	○
	やくも 17号	○	○	○	○	○	○	○	○	○	○	○	○
	やくも 19号	○	○	○	○	○	○	○	○	○	○	○	○
	やくも 21号	○	○	○	○	○	○	○	○	○	○	○	○
	やくも 23号	○	○	○	○	○	○	○	○	○	○	○	○
	やくも 25号	○	○	○	○	○	○	○	○	○	○	○	○
	やくも 27号	○	○	○	○	○	○	○	○	○	○	○	○
やくも 29号	○	○	○	○	○	○	○	○	○	○	○	○	
米 子 ・ 野 鳥 取	スーパーおき 2号	○	○	○	○	○	○	○	○	○	○	○	○
	スーパーおき 4号	○	○	○	○	○	○	○	○	○	○	○	○
	スーパーおき 6号	○	○	○	○	○	○	○	○	○	○	○	○
益 田 ・ 鳥 取	スーパーまつかぜ 4号	○	○	○	○	○	○	○	○	○	○	○	○
	スーパーまつかぜ 6号	○	○	○	○	○	○	○	○	○	△	△	○
	スーパーまつかぜ10号	○	○	○	○	○	○	○	○	○	○	○	○
	スーパーまつかぜ12号	○	○	○	○	○	○	○	○	○	○	○	○



## 阪神往復やくも グリーンきっぷ

特急「やくも」グリーン車指定席と  
新幹線の普通車指定席で往復できます。

■ 発売期間 / 平成27年3月31日まで  
■ ご利用期間 / 平成27年4月5日まで  
■ 有効期間 / 6日間

● 特急「やくも」でグリーン車が満席の場合は普通車指定席のご利用となります。  
なお、差額の払い戻しはいたしません。

設定区間	おねだん(往復)	おトク額
米子～伯耆大山 → 大阪市内	<b>14,910</b> 円	10,410円
米子～伯耆大山 → 神戸市内		9,970円
松江～安来 → 大阪市内	<b>15,940</b> 円	10,660円
松江～安来 → 神戸市内		9,380円
出雲市～乃木 → 大阪市内	<b>17,490</b> 円	12,490円
出雲市～乃木 → 神戸市内		12,050円

\*3列シートのご快適空間。ワンランク上のゆったり感を。  
■ 設定区間とおねだん(往復) ※大人のみの設定です。

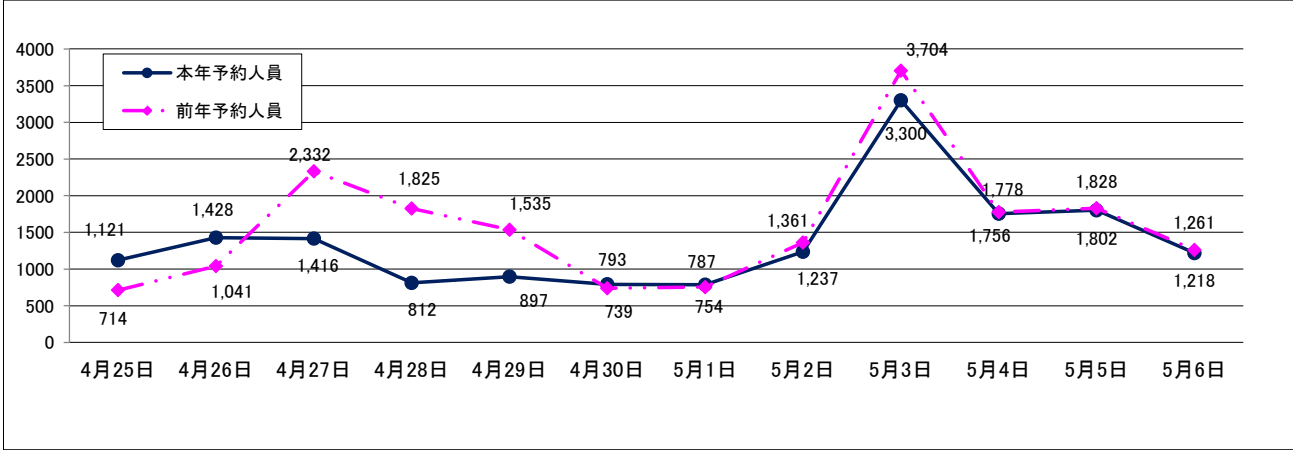
# 予約状況表(全体)

本年：平成26年4月25日(金)～平成26年5月6日(火)  
 前年：平成25年4月25日(木)～平成25年5月6日(月)

※本日 本年予約人員 = 平成26年4月17日  
 ※前年予約人員 = 平成25年4月17日

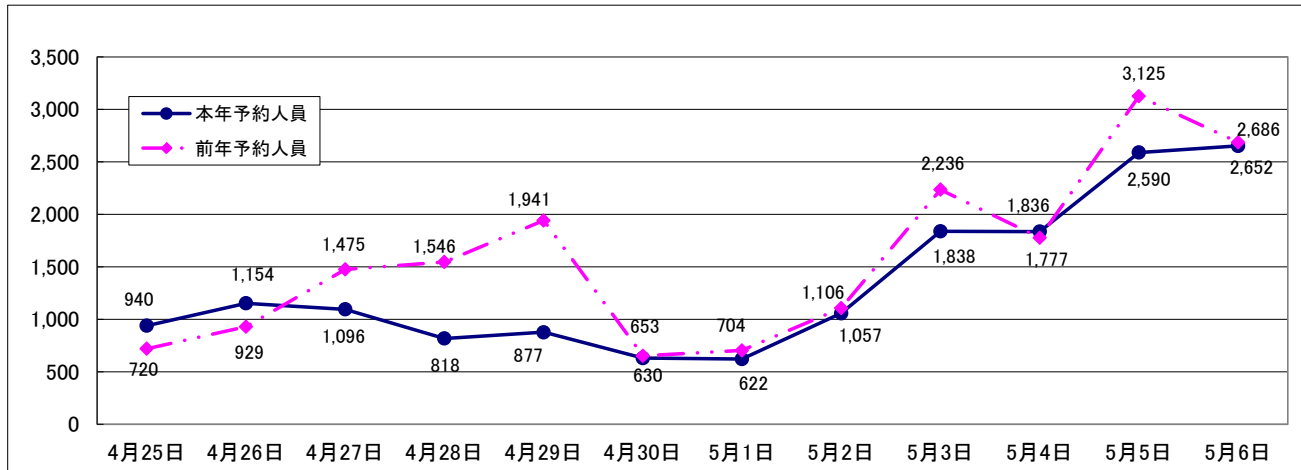
現在  
 現在

## 入り込み列車



本日付	04/25(金)	04/26(土)	04/27(日)	04/28(月)	04/29(火)	04/30(水)	05/01(木)	05/02(金)	05/03(土)	05/04(日)	05/05(月)	05/06(火)	期間計
前年日付	04/25(木)	04/26(金)	04/27(土)	04/28(日)	04/29(月)	04/30(火)	05/01(水)	05/02(木)	05/03(金)	05/04(土)	05/05(日)	05/06(月)	
本年予約人員	1,121	1,428	1,416	812	897	793	787	1,237	3,300	1,756	1,802	1,218	16,567
前年予約人員	714	1,041	2,332	1,825	1,535	739	754	1,361	3,704	1,778	1,828	1,261	18,872

## 送り出し列車



本日付	04/25(金)	04/26(土)	04/27(日)	04/28(月)	04/29(火)	04/30(水)	05/01(木)	05/02(金)	05/03(土)	05/04(日)	05/05(月)	05/06(火)	期間計
前年日付	04/25(木)	04/26(金)	04/27(土)	04/28(日)	04/29(月)	04/30(火)	05/01(水)	05/02(木)	05/03(金)	05/04(土)	05/05(日)	05/06(月)	
本年予約人員	940	1,154	1,096	818	877	630	622	1,057	1,838	1,836	2,590	2,652	16,110
前年予約人員	720	929	1,475	1,546	1,941	653	704	1,106	2,236	1,777	3,125	2,686	18,898

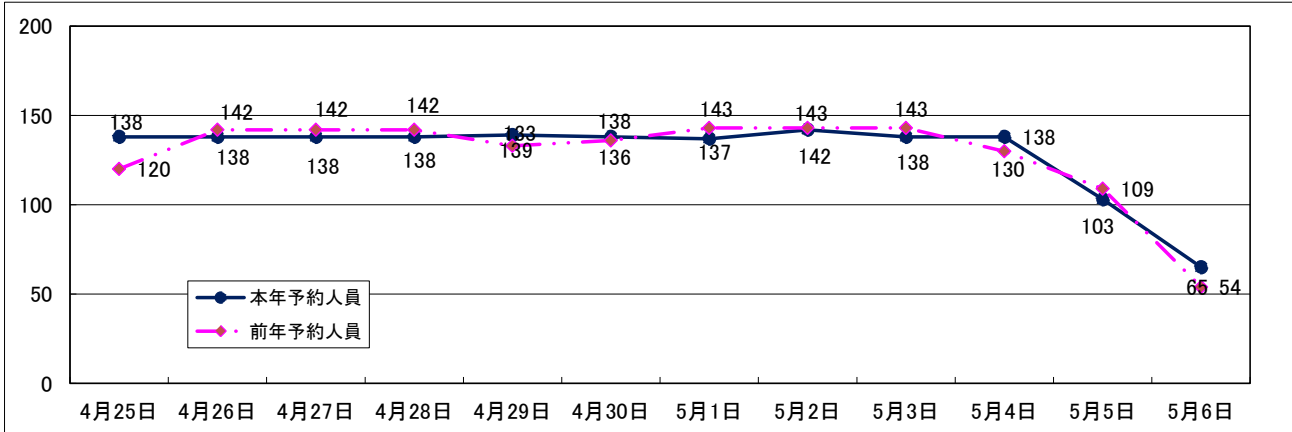
# 予約状況表(サンライズ出雲)

本年:平成26年4月25日(金)~平成26年5月6日(火)  
 前年:平成25年4月25日(木)~平成25年5月6日(月)

データ日 ※本年予約人員 = 平成26年4月17日  
 ※前年予約人員 = 平成25年4月17日

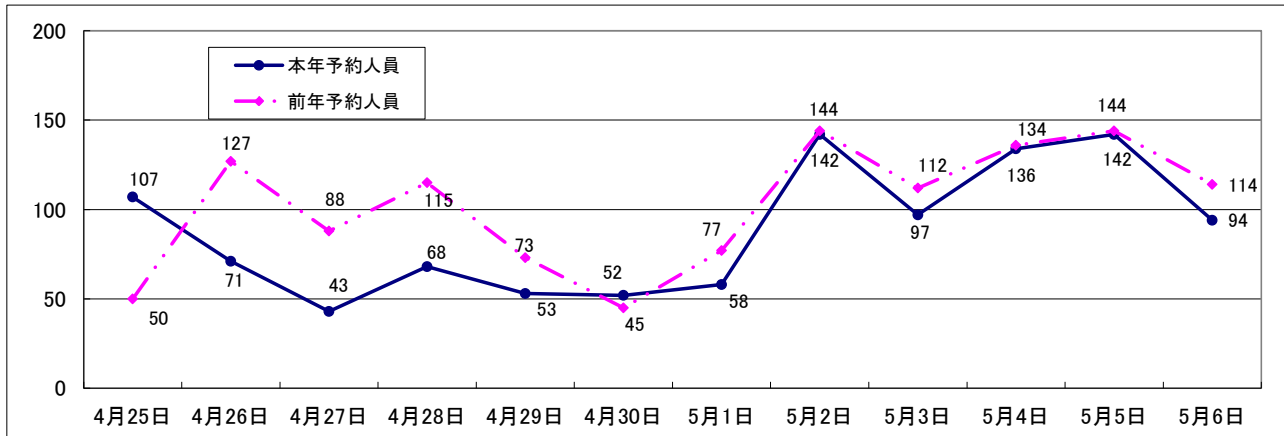
現在  
 現在

## 下り列車



本日付	04/25(金)	04/26(土)	04/27(日)	04/28(月)	04/29(火)	04/30(水)	05/01(木)	05/02(金)	05/03(土)	05/04(日)	05/05(月)	05/06(火)	期間計
前年日付	04/25(木)	04/26(金)	04/27(土)	04/28(日)	04/29(月)	04/30(火)	05/01(水)	05/02(木)	05/03(金)	05/04(土)	05/05(日)	05/06(月)	
本年予約人員	138	138	138	138	139	138	137	142	138	138	103	65	1,552
前年予約人員	120	142	142	142	133	136	143	143	143	130	109	54	1,537

## 上り列車



本日付	04/25(金)	04/26(土)	04/27(日)	04/28(月)	04/29(火)	04/30(水)	05/01(木)	05/02(金)	05/03(土)	05/04(日)	05/05(月)	05/06(火)	期間計
前年日付	04/25(木)	04/26(金)	04/27(土)	04/28(日)	04/29(月)	04/30(火)	05/01(水)	05/02(木)	05/03(金)	05/04(土)	05/05(日)	05/06(月)	
本年予約人員	107	71	43	68	53	52	58	142	97	134	142	94	1,061
前年予約人員	50	127	88	115	73	45	77	144	112	136	144	114	1,225

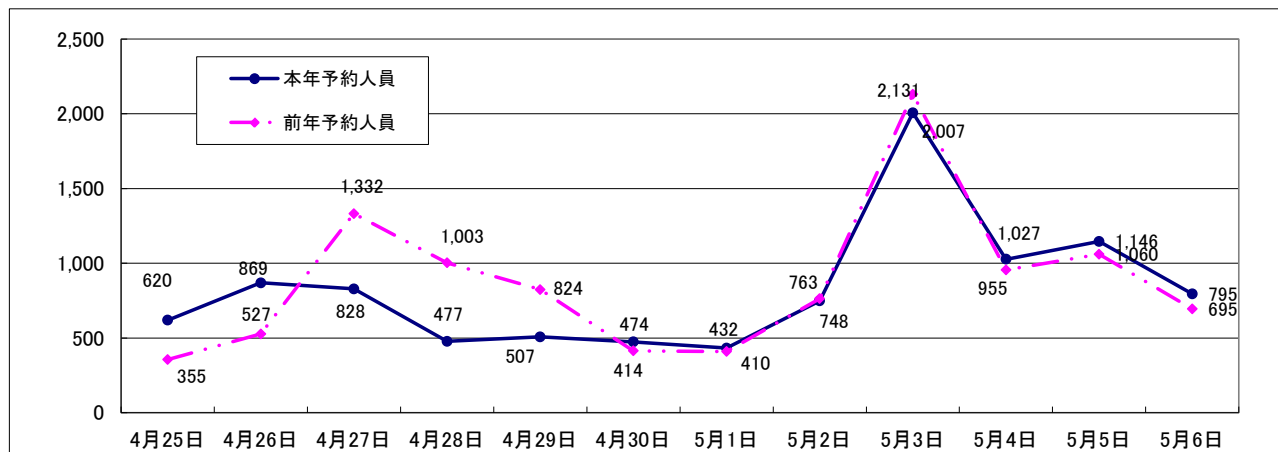
# 予約状況表(やくも)

本年:平成26年4月25日(金)～平成26年5月6日(火)  
 前年:平成25年4月25日(木)～平成25年5月6日(月)

データ日 ※本年予約人員 = 平成26年4月17日  
 ※前年予約人員 = 平成25年4月17日

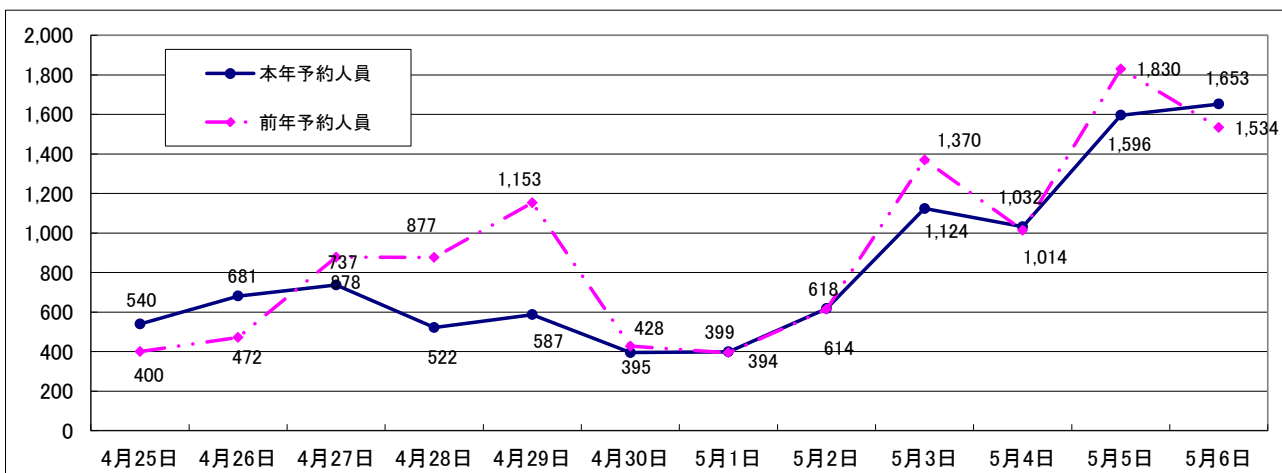
現在  
 現在

## 下り列車



本日付	04/25(金)	04/26(土)	04/27(日)	04/28(月)	04/29(火)	04/30(水)	05/01(木)	05/02(金)	05/03(土)	05/04(日)	05/05(月)	05/06(火)	期間計
前年日付	04/25(木)	04/26(金)	04/27(土)	04/28(日)	04/29(月)	04/30(火)	05/01(水)	05/02(木)	05/03(金)	05/04(土)	05/05(日)	05/06(月)	
本年予約人員	620	869	828	477	507	474	432	748	2,007	1,027	1,146	795	9,930
前年予約人員	355	527	1,332	1,003	824	414	410	763	2,131	955	1,060	695	10,469

## 上り列車



本日付	04/25(金)	04/26(土)	04/27(日)	04/28(月)	04/29(火)	04/30(水)	05/01(木)	05/02(金)	05/03(土)	05/04(日)	05/05(月)	05/06(火)	期間計
前年日付	04/25(木)	04/26(金)	04/27(土)	04/28(日)	04/29(月)	04/30(火)	05/01(水)	05/02(木)	05/03(金)	05/04(土)	05/05(日)	05/06(月)	
本年予約人員	540	681	737	522	587	395	399	618	1,124	1,032	1,596	1,653	9,884
前年予約人員	400	472	878	877	1,153	428	394	614	1,370	1,014	1,830	1,534	10,964

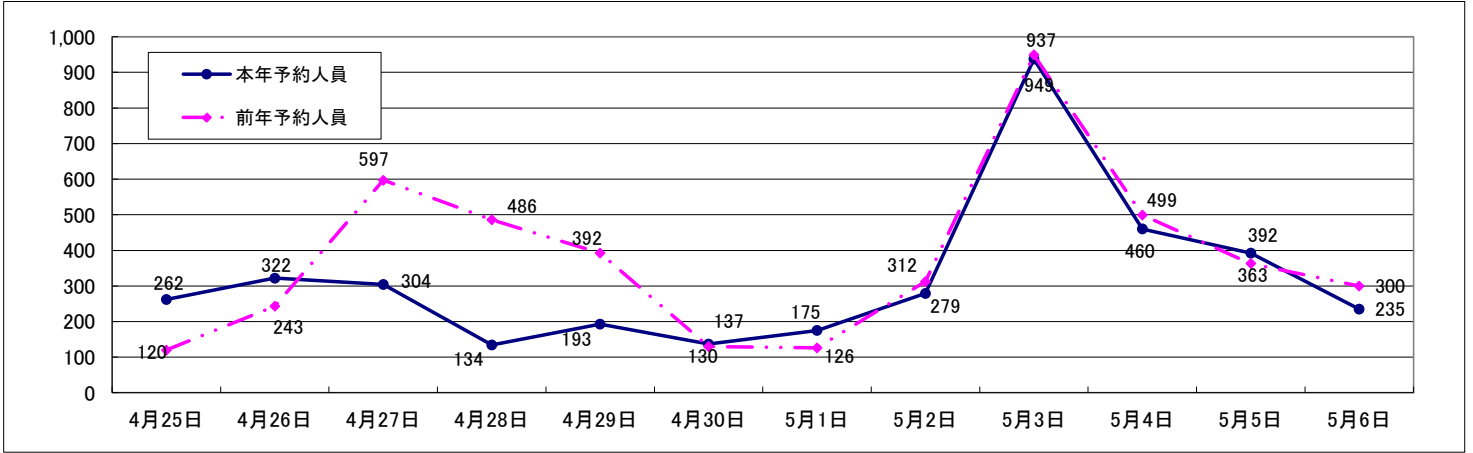
# 予約状況表(スーパーはくと)

本年:平成26年4月25日(金)～平成26年5月6日(火)  
 前年:平成25年4月25日(木)～平成25年5月6日(月)

デ-夕日 ※本年予約人員 = 平成26年4月17日  
 ※前年予約人員 = 平成25年4月17日

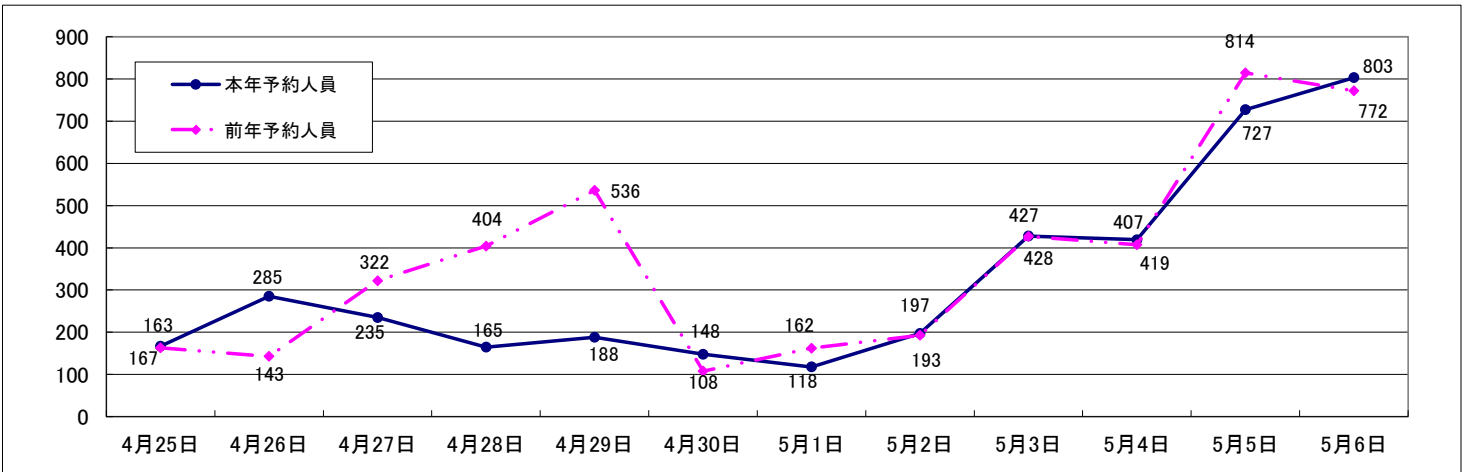
現在  
 現在

## 下り列車



本年日付	04/25(金)	04/26(土)	04/27(日)	04/28(月)	04/29(火)	04/30(水)	05/01(木)	05/02(金)	05/03(土)	05/04(日)	05/05(月)	05/06(火)	期間計
前年日付	04/25(木)	04/26(金)	04/27(土)	04/28(日)	04/29(月)	04/30(火)	05/01(水)	05/02(木)	05/03(金)	05/04(土)	05/05(日)	05/06(月)	
本年予約人員	262	322	304	134	193	137	175	279	937	460	392	235	3,830
前年予約人員	120	243	597	486	392	130	126	312	949	499	363	300	4,517

## 上り列車



本年日付	04/25(金)	04/26(土)	04/27(日)	04/28(月)	04/29(火)	04/30(水)	05/01(木)	05/02(金)	05/03(土)	05/04(日)	05/05(月)	05/06(火)	期間計
前年日付	04/25(木)	04/26(金)	04/27(土)	04/28(日)	04/29(月)	04/30(火)	05/01(水)	05/02(木)	05/03(金)	05/04(土)	05/05(日)	05/06(月)	
本年予約人員	167	285	235	165	188	148	118	197	428	419	727	803	3,880
前年予約人員	163	143	322	404	536	108	162	193	427	407	814	772	4,451

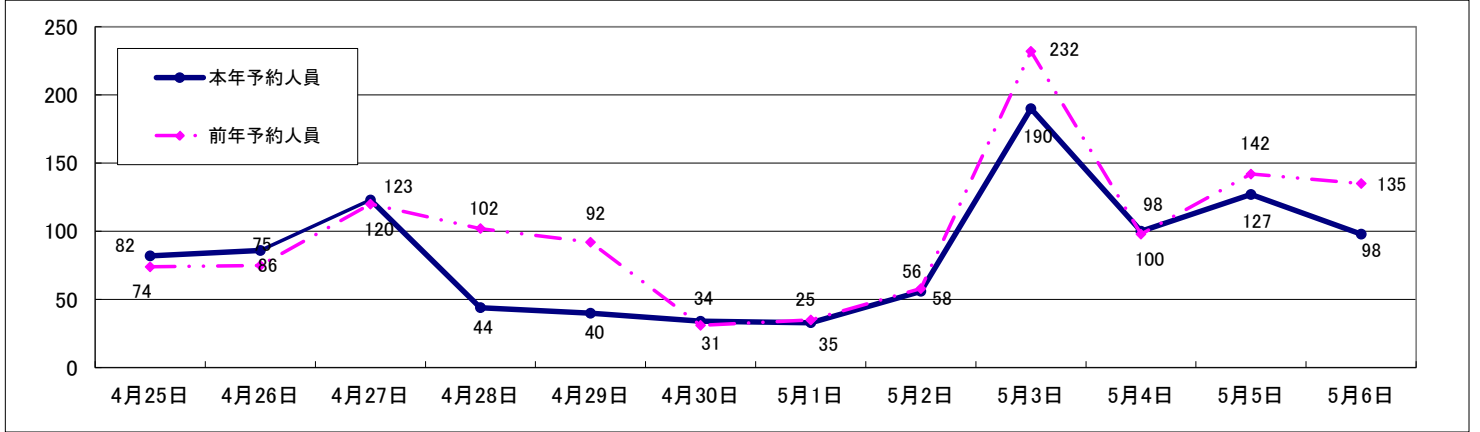
# 予約状況表(スーパーいなば)

本年:平成26年4月25日(金)～平成26年5月6日(火)  
前年:平成25年4月25日(木)～平成25年5月6日(月)

デ-夕日 ※本年予約人員 = 平成26年4月17日  
※前年予約人員 = 平成25年4月17日

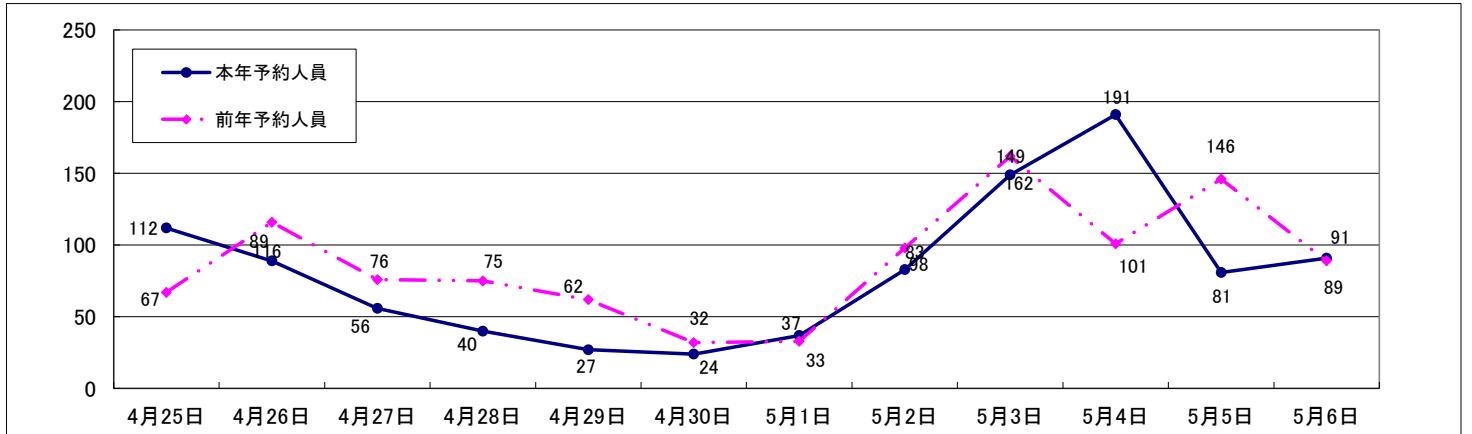
現在  
現在

## 下り列車



本年日付	04/25(金)	04/26(土)	04/27(日)	04/28(月)	04/29(火)	04/30(水)	05/01(木)	05/02(金)	05/03(土)	05/04(日)	05/05(月)	05/06(火)	期間計
前年日付	04/25(木)	04/26(金)	04/27(土)	04/28(日)	04/29(月)	04/30(火)	05/01(水)	05/02(木)	05/03(金)	05/04(土)	05/05(日)	05/06(月)	
本年予約人員	82	86	123	44	40	34	33	56	190	100	127	98	1,013
前年予約人員	74	75	120	102	92	31	35	58	232	98	142	135	1,194

## 上り列車



本年日付	04/25(金)	04/26(土)	04/27(日)	04/28(月)	04/29(火)	04/30(水)	05/01(木)	05/02(金)	05/03(土)	05/04(日)	05/05(月)	05/06(火)	期間計
前年日付	04/25(木)	04/26(金)	04/27(土)	04/28(日)	04/29(月)	04/30(火)	05/01(水)	05/02(木)	05/03(金)	05/04(土)	05/05(日)	05/06(月)	
本年予約人員	112	89	56	40	27	24	37	83	149	191	81	91	980
前年予約人員	67	116	76	75	62	32	33	98	162	101	146	89	1,057

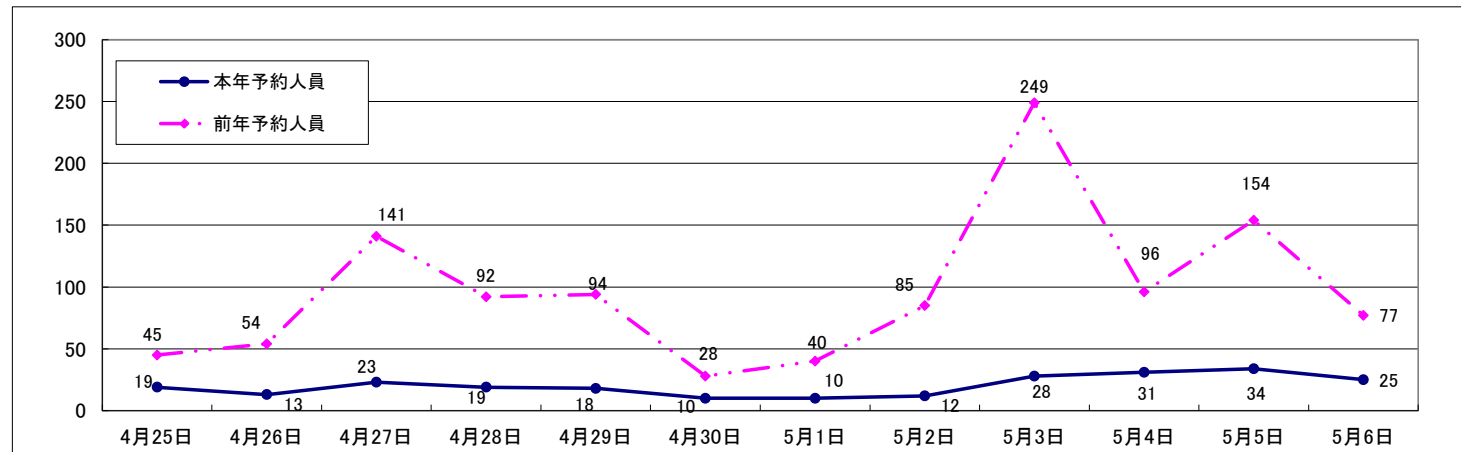


# 予約状況表(スーパーおき)

本年:平成26年4月25日(金)～平成26年5月6日(火)  
 前年:平成25年4月25日(木)～平成25年5月6日(月)

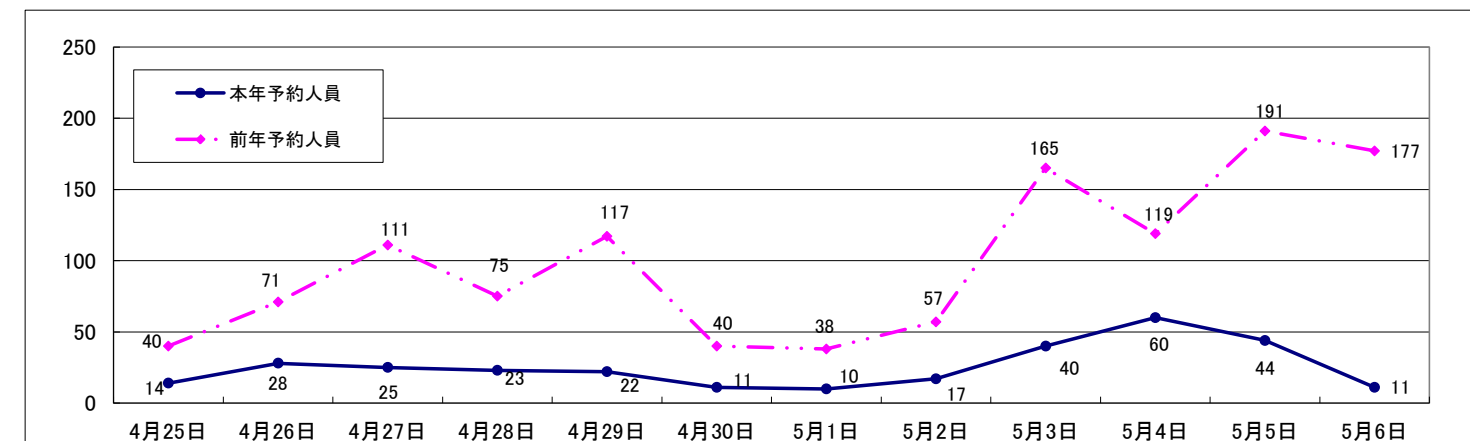
デ-タ日 ※本年予約人員 = 平成26年4月17日 現在  
 ※前年予約人員 = 平成25年4月17日 現在

## 上り列車



本年日付	04/25(金)	04/26(土)	04/27(日)	04/28(月)	04/29(火)	04/30(水)	05/01(木)	05/02(金)	05/03(土)	05/04(日)	05/05(月)	05/06(火)	期間計
前年日付	04/25(木)	04/26(金)	04/27(土)	04/28(日)	04/29(月)	04/30(火)	05/01(水)	05/02(木)	05/03(金)	05/04(土)	05/05(日)	05/06(月)	
本年予約人員	19	13	23	19	18	10	10	12	28	31	34	25	242
前年予約人員	45	54	141	92	94	28	40	85	249	96	154	77	1,155

## 下り列車



本年日付	04/25(金)	04/26(土)	04/27(日)	04/28(月)	04/29(火)	04/30(水)	05/01(木)	05/02(金)	05/03(土)	05/04(日)	05/05(月)	05/06(火)	期間計
前年日付	04/25(木)	04/26(金)	04/27(土)	04/28(日)	04/29(月)	04/30(火)	05/01(水)	05/02(木)	05/03(金)	05/04(土)	05/05(日)	05/06(月)	
本年予約人員	14	28	25	23	22	11	10	17	40	60	44	11	305
前年予約人員	40	71	111	75	117	40	38	57	165	119	191	177	1,201

## ゴールデンウィーク予約状況 平成26年4月25日(金)～平成26年5月6日(火)

本年 = 平成26年4月17日 現在  
前年 = 平成25年4月17日 現在

単位(人、%)

入り込み	本年			前年(同日)			前年比(同日比較)	
	定員	予約席数	予約率	定員	予約席数	予約率	定員	予約席数
関東・関西・山陽地区から山陰へ								
サンライズ出雲	1,752	1,552	88.6%	1,752	1,537	87.7%	100.0%	101.0%
やくも	40,288	9,930	24.6%	41,964	10,469	24.9%	96.0%	94.9%
スーパーはくと	14,792	3,830	25.9%	15,527	4,517	29.1%	95.3%	84.8%
スーパーいなば	4,928	1,013	20.6%	4,816	1,194	24.8%	102.3%	84.8%
スーパーおき	2,328	242	10.4%	3,322	1,155	34.8%	70.1%	21.0%
合計	64,088	16,567	25.9%	67,381	18,872	28.0%	95.1%	87.8%
再掲(スーパーおきを除く)	61,760	16,325	26.4%	64,059	17,717	27.7%	96.4%	92.1%

単位(人、%)

送り出し	本年			前年(同日)			前年比(同日比較)	
	定員	予約席数	予約率	定員	予約席数	予約率	定員	予約席数
山陰から関東・関西・山陽地区へ								
サンライズ出雲	1,752	1,061	60.6%	1,752	1,225	69.9%	100.0%	86.6%
やくも	40,358	9,884	24.5%	42,034	10,964	26.1%	96.0%	90.1%
スーパーはくと	14,908	3,880	26.0%	15,645	4,451	28.4%	95.3%	87.2%
スーパーいなば	4,928	980	19.9%	4,816	1,057	21.9%	102.3%	92.7%
スーパーおき	2,328	305	13.1%	2,796	1,201	43.0%	83.3%	25.4%
合計	64,274	16,110	25.1%	67,043	18,898	28.2%	95.9%	85.2%
再掲(スーパーおきを除く)	61,946	15,805	25.5%	64,247	17,697	27.5%	96.4%	89.3%

## 4月25日～30日

入り込み	本年			前年(同日)			前年比(同日比較)	
	定員	予約席数	予約率	定員	予約席数	予約率	定員	予約席数
関東・関西・山陽地区から山陰へ								
サンライズ出雲	876	829	94.6%	876	815	93.0%	100.0%	101.7%
やくも	18,660	3,775	20.2%	20,336	4,455	21.9%	91.8%	84.7%
スーパーはくと	6,630	1,352	20.4%	7,408	1,968	26.6%	89.5%	68.7%
スーパーいなば	2,128	409	19.2%	2,184	494	22.6%	97.4%	82.8%
スーパーおき	1,044	102	9.8%	1,628	454	27.9%	64.1%	22.5%
合計	29,338	6,467	22.0%	32,432	8,186	25.2%	90.5%	79.0%
再掲(スーパーおきを除く)	28,294	6,365	22.5%	30,804	7,732	25.1%	91.9%	82.3%

送り出し	本年			前年(同日)			前年比(同日比較)	
	定員	予約席数	予約率	定員	予約席数	予約率	定員	予約席数
山陰から関東・関西・山陽地区へ								
サンライズ出雲	876	394	45.0%	876	498	56.8%	100.0%	79.1%
やくも	18,660	3,462	18.6%	20,336	4,208	20.7%	91.8%	82.3%
スーパーはくと	6,630	1,188	17.9%	7,408	1,676	22.6%	89.5%	70.9%
スーパーいなば	2,128	348	16.4%	2,184	428	19.6%	97.4%	81.3%
スーパーおき	1,044	123	11.8%	1,628	454	27.9%	64.1%	27.1%
合計	29,338	5,515	18.8%	32,432	7,264	22.4%	90.5%	75.9%
再掲(スーパーおきを除く)	28,294	5,392	19.1%	30,804	6,810	22.1%	91.9%	79.2%

## 5月1日～6日

入り込み	本年			前年(同日)			前年比(同日比較)	
	定員	予約席数	予約率	定員	予約席数	予約率	定員	予約席数
関東・関西・山陽地区から山陰へ								
サンライズ出雲	876	723	82.5%	876	722	82.4%	100.0%	100.1%
やくも	21,628	6,155	28.5%	21,628	6,014	27.8%	100.0%	102.3%
スーパーはくと	8,162	2,478	30.4%	8,119	2,549	31.4%	100.5%	97.2%
スーパーいなば	2,800	604	21.6%	2,632	700	26.6%	106.4%	86.3%
スーパーおき	1,284	140	10.9%	1,694	701	41.4%	75.8%	20.0%
合計	34,750	10,100	29.1%	34,949	10,686	30.6%	99.4%	94.5%
再掲(スーパーおきを除く)	33,466	9,960	29.8%	33,255	9,985	30.0%	100.6%	99.7%

送り出し	本年			前年(同日)			前年比(同日比較)	
	定員	予約席数	予約率	定員	予約席数	予約率	定員	予約席数
山陰から関東・関西・山陽地区へ								
サンライズ出雲	876	667	76.1%	876	727	83.0%	100.0%	91.7%
やくも	21,698	6,422	29.6%	21,698	6,756	31.1%	100.0%	95.1%
スーパーはくと	8,278	2,692	32.5%	8,237	2,775	33.7%	100.5%	97.0%
スーパーいなば	2,800	632	22.6%	2,632	629	23.9%	106.4%	100.5%
スーパーおき	1,284	182	14.2%	1,752	747	42.6%	73.3%	24.4%
合計	34,936	10,595	30.3%	35,195	11,634	33.1%	99.3%	91.1%
再掲(スーパーおきを除く)	33,652	10,413	30.9%	33,443	10,887	32.6%	100.6%	95.6%