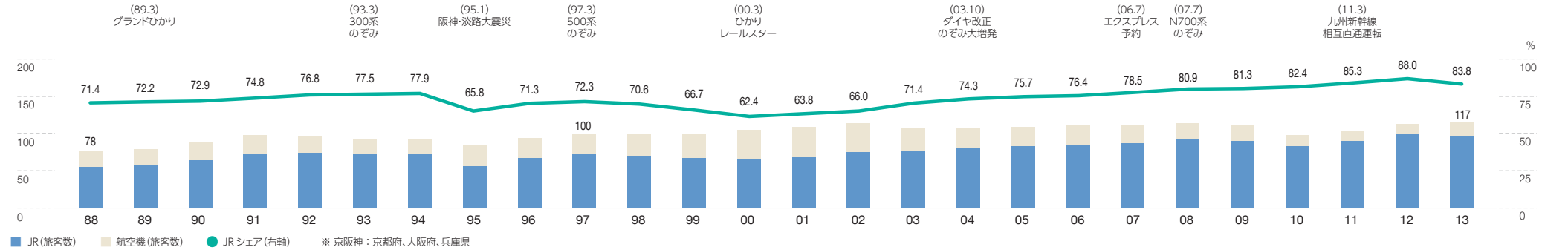


事業

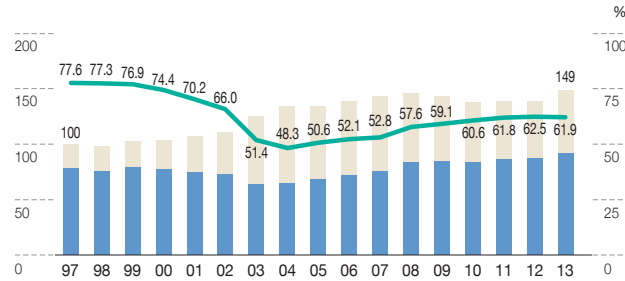
山陽新幹線・航空機との競合

■京阪神～福岡のシェアの推移 各年3月期(3月31日に終了した1年間)

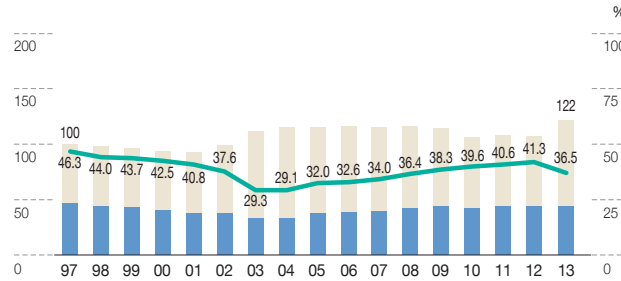


■その他競合区間のシェアの推移 各年3月期(3月31日に終了した1年間)

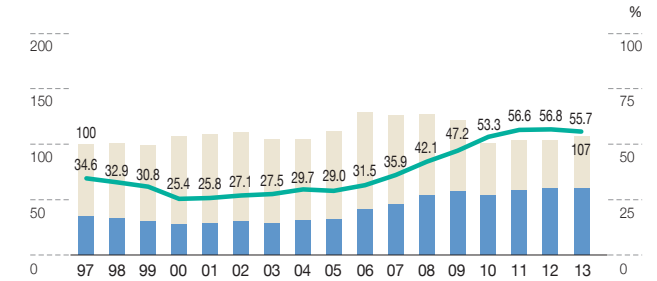
東京～岡山



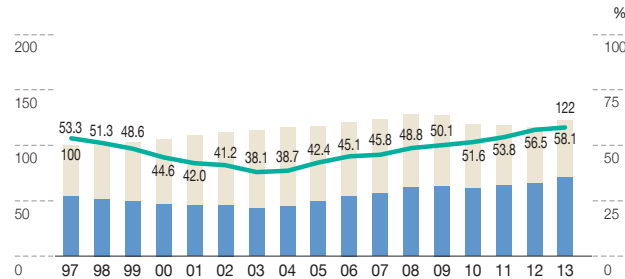
東京～山口



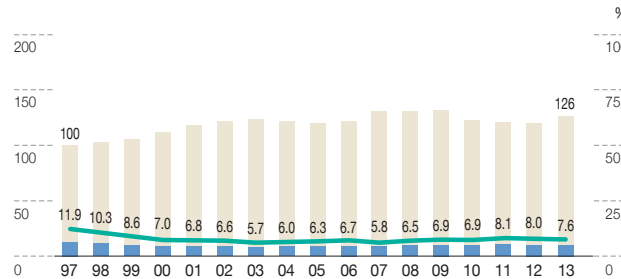
愛知～福岡



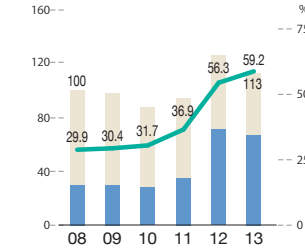
東京～広島



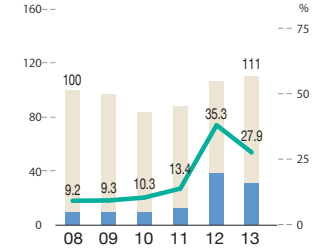
東京～福岡



京阪神～熊本



京阪神～鹿児島



(注) 国土交通省「旅客地域流動調査」および「航空輸送統計」によります(2013年3月期は当社推定による速報値)。棒グラフはすべてJRと航空機の旅客数合計(市場規模)を、1997年3月期を100として指数表記したものです。(京阪神～熊本・鹿児島は08年3月期を100)