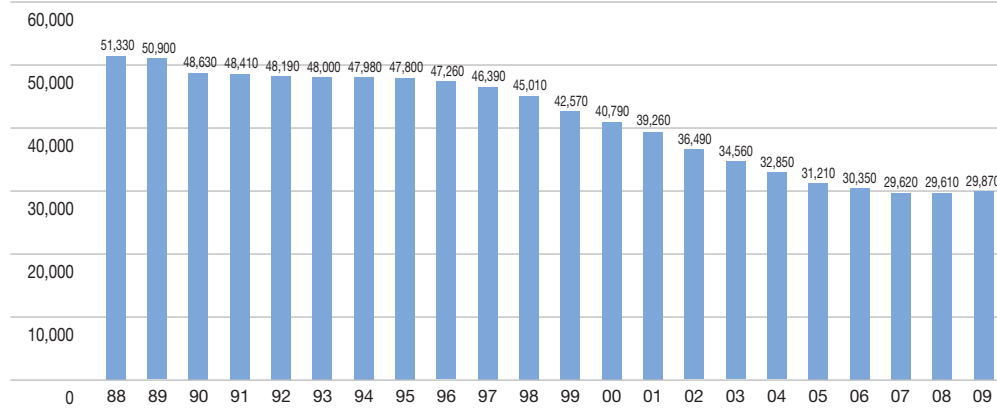


社員状況 (連結・単体)

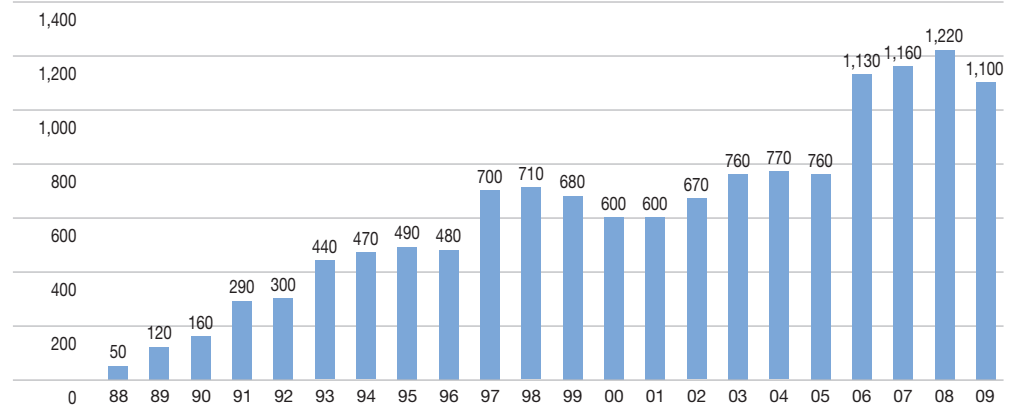
単体社員数の推移 (各年4月1日現在の在籍社員数)

(単位:人)



単体新規採用社員数の推移 (各年度の採用数)

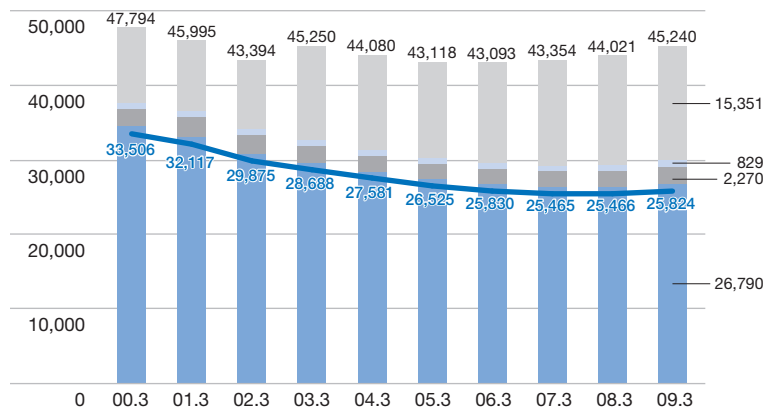
(単位:人)



* 2006年度より、年度途中に契約社員を正社員に登用する新しい人事制度を導入しました。2006年度以降はその数を含みます。
 (ただし、2009年度は4月1日入社の新規採用数)
 上記には、医療関係社員(医師、技師、看護師等)および中途採用の専門社員等は含みません。

従業員数(就業人員)の推移

(単位:人)



- その他事業
- 不動産業
- 流通業
- 運輸業
- 単体

社員の年齢構成 (2009年4月1日現在)

(人)

